

# 2012

catálogo

MEDICINA & CIÊNCIAS  
GESTÃO & TECNOLOGIAS

Ciências Fundamentais  
Medicina, Enfermagem e Veterinária  
Engenharia e Ciências da Terra  
Gestão / Hotelaria e Turismo

Exerto  
do Catálogo 2012  
área  
Medicina e Ciências

Desde 1963 a liderar nas edições técnicas



## Estimado Leitor,

É com prazer que lhe damos a conhecer o nosso novo catálogo. Ao folheá-lo irá constatar o quão profícuo foi o ano decorrido. Como uma árvore que se renova em cada primavera, assim o Grupo Lidel tem dado frutos e feito crescer novos ramos:

- 🐦 **Indo ao encontro das suas expectativas** criando novas coleções e disponibilizando vários géneros de livros: livros de texto a pensar nos estudantes; livros para os profissionais usarem no seu dia a dia; livros generalistas que enriqueçam o saber do leitor;
- 🐦 **Continuando a apostar nos autores nacionais** que, com os seus conhecimentos teóricos e práticos, produzem obras originais que vão ao encontro das suas expectativas e necessidades;
- 🐦 **Ajudando novos autores a concretizar o sonho** de verem publicado o projeto que há muito ambicionavam, apoiando-os nas várias fases de produção do livro;
- 🐦 **Consolidando a nossa nova marca, a Pactor**, publicando novos títulos que poderá consultar neste catálogo;
- 🐦 **Dando as boas-vindas a outros autores de expressão portuguesa** que, em colaboração com os autores nacionais, ajudam a tornar alguns projetos adaptados à realidade lusófona;
- 🐦 **Chegando mais longe e junto de mais leitores**, fortalecendo a nossa presença nos PALOP e Brasil e lançando o nosso primeiro livro em espanhol;
- 🐦 E, claro, **continuando a ouvi-lo a si, Leitor**. As suas preocupações, anseios e sugestões têm contribuído ao longo dos anos para que consigamos fazer ainda mais e melhores livros, com a qualidade e o rigor que nos distingue. É graças a si que hoje podemos afirmar que somos líderes de mercado em várias áreas do conhecimento.

O nosso muito obrigado!

**Manuela Annes & Frederico Annes**

Diretores Editoriais

### As árvores e os livros

*As árvores como os livros têm folhas  
e margens lisas ou recortadas,  
e capas (isto é copas) e capítulos  
de flores e letras de oiro nas lombadas.*

(...)

*É evidente que não podes plantar  
no teu quarto, plátanos ou azinheiras.  
Para começar a construir uma biblioteca,  
basta um vaso de sardinheiras.*

**Jorge Sousa Braga**

*In Herbário (Assirio & Alvim, 2002)*

## Excerto do Catálogo 2012 – área Medicina &amp; Ciências

## CIÊNCIAS FUNDAMENTAIS

## 01 | Anatomia

- Anatomia Geral e Dissecção Humana ..... 5
- Anatomia Humana do Coração e Vasos ..... 5
- Anatomia Humana da Locomoção ..... 5
- Anatomia Humana dos Órgãos ..... 6
- Anatomia Humana da Relação ..... 6

## 02 | Bioestatística e Estatística

- Análise Categórica, Árvores de Decisão e Análise de Conteúdo ..... 6
- Bioestatística, Epidemiologia e Investigação – Teoria e Aplicações ..... 7
- Bioestatística e Qualidade na Saúde ..... 7
- Estatística Aplicada às Ciências e Tecnologias da Saúde ..... 7

## 03 | Biologia Celular

- Biologia Celular e Molecular ..... 8

## 04 | Bioquímica

- Bioquímica – Organização Molecular da Vida ..... 8
- Guia do Laboratório de Química e Bioquímica ..... 8
- Práticas de Bioquímica para as Ciências da Saúde ..... 9

## 05 | Biotecnologia

- Biotecnologia – Fundamentos e Aplicações ..... 9
- Engenharia Enzimática ..... 9
- Reactores Biológicos – Fundamentos e Aplicações ..... 10

## 06 | Botânica

- Anatomia e Morfologia Externa das Plantas Superiores ..... 10
- Botânica – A Passagem à Vida Terrestre – Atlas e Texto 10
- Portugal Botânico de A a Z – Plantas Portuguesas e Exóticas ..... 11

## 07 | Genética

- Engenharia Genética – Princípios e Aplicações ..... 11
- O Mundo do RNA – Novos Desafios e Perspectivas Futuras ..... 11

## 08 | Imunologia

- Fundamentos de Imunoalergologia – Da Epidemiologia ao Tratamento ..... 12
- Fundamentos de Imunologia ..... 12
- Imunologia – Texto e Atlas ..... 12

## 09 | Microbiologia

- Microbiologia ..... 13
- Microbiologia Médica ..... 13

## 10 | Química

- Guia IUPAC para a Nomenclatura de Compostos Orgânicos ..... 13
- Manual de Trabalhos Laboratoriais de Química Orgânica e Farmacéutica ..... 14
- Nomenclatura de Hidratos de Carbono ..... 14
- Química do Amor e do Sexo ..... 14

## MEDICINA, ENFERMAGEM E VETERINÁRIA

## 11 | Acupunctura

- Acupunctura Craniana na Prática Clínica ..... 15
- A Acupunctura na Medicina ..... 15
- Auriculoterapia na Prática Clínica ..... 15

## 12 | Cardiologia

- Cardiologia – Casos Clínicos ..... 16
- Ecocardiografia Avançada ..... 16
- Ecocardiografia Transtorácica ..... 16
- Electrocardiografia Clínica – Princípios Fundamentais ..... 17
- Hipertensão Arterial – O Que Todos Precisamos de Saber ..... 17
- Manual de Bolso de Ecocardiografia ..... 17
- Recomendações Clínicas para Portadores de Pacemaker ou CDI ..... 18

## 13 | Cirurgia

- Cateteres Venosos Centrais de Longa Duração ..... 18
- Cirurgia Oncológica do Nariz ..... 18
- Procedimentos em Cirurgia Cardiorrácia ..... 19

## 14 | Deontologia e Gestão da Saúde

- Gestão Hospitalar – Manual Prático ..... 19
- A Responsabilidade dos Médicos ..... 19
- Segurança dos Doentes – Uma Abordagem Prática ..... 20

## 15 | Dermatologia

- Cosméticos – Arte e Ciência ..... 20
- Dermatologia Básica em Medicina Familiar ..... 20
- Dermatologia Desportiva ..... 21
- Terapêutica Dermatológica em Ambulatório ..... 21

## 16 | Dor

- Manual de Tratamento da Dor ..... 21
- Dor em Pediatria – Compreender para Mudar ..... 22

## 17 | Endocrinologia

- Como Usar a Insulina ..... 22
- Diabetes Tipo 1 – Em Crianças, Adolescentes e Jovens Adultos ..... 22
- Diabetes Tipo 2 – Um Guia de Apoio e Orientação ..... 23
- Pé Diabético – Caminhando para um Futuro Melhor ..... 23
- Pé Diabético – Manual para a Prevenção da Catástrofe ..... 23

## 18 | Estomatologia

- Disfunções Oclusais – A sua Relação com a Postura ..... 24
- Glândulas Salivares Humanas – Desenvolvimento, Biomorfologia, Clínica e Patologia ..... 24
- Medicina Dentária Forense ..... 24
- Mucosa Bucal Humana ..... 25
- Reabilitação com Implantes Endo-ósseos ..... 25
- Terapêutica Antibiótica das Infecções Orais ..... 25

## 19 | Gerontologia e Geriatria

- Bem Viver para Bem Envelhecer – Um Desafio à Gerontologia e à Geriatria ..... 26
- Cuidar de Idosos com Dependência Física e Mental ..... 26
- Envelhecer com Saúde – Guia para Melhorar a sua Saúde Física e Psíquica ..... 26
- Envelhecer Sadável e Ativo ..... 27
- Manual de Envelhecimento Activo ..... 27
- Manual de Gerontologia ..... 27

## 20 | Ginecologia

- Compêndio de Ginecologia Oncológica ..... 28
- Medicina da Mulher na Pós-menopausa ..... 28
- Protocolos de Atuação da Maternidade Dr. Alfredo da Costa ..... 28
- Protocolos de Ginecologia e Medicina da Reprodução ..... 29

## 21 | História da Medicina

- História da Gota e de Gotosos Famosos ..... 29
- Medicina, Literatura e Arte ..... 29
- Personalidades e Grandes Vultos da Medicina Portuguesa através dos Séculos ..... 30
- Quem Foi Quem na História das Doenças Reumáticas ..... 30
- Reumatologia, Literatura e Arte ..... 30

## 22 | Imagiologia

- Diagnóstico por Imagem do SNC ..... 31
- Imagiologia Básica – Texto e Atlas ..... 31
- Noções Fundamentais de Imagiologia ..... 31
- Semiologia Radiológica do SNC – 101 Questões de Aplicação – 15 Temas de Discussão ..... 32

## 23 | Infeciologia

- Diagnóstico da Infecção VIH/SIDA – Representações e Efeitos nas Condições Laborais ..... 32
- Doenças Transmítidas Sexualmente ..... 32
- Infecções e Infestações Cutâneas ..... 33

## 24 | Medicina Interna

- Fármacos na Urgência Revisitados ..... 33
- Fisiopatologia – Fundamentos e Aplicações ..... 33
- Manual de Terapêutica Médica ..... 34

• Manual de Urgências e Emergências	34	• Aspectos Analíticos na Gravidez Normal e na Patológica	41	<b>35   Pneumologia</b>	
• Marcianos e Venusianas – <i>Médicos Especialistas Explicam as Diferenças</i>	34	• Emergências Obstétricas	41	• Doenças Respiratórias – <i>Manual Prático</i>	48
• Referências Médicas	35	• Medicina Materno-Fetal	42	• Gases no Sangue – <i>Da Fisiologia à Clínica</i>	49
• Semiologia Médica – <i>Princípios, Métodos e Interpretação</i>	35	• Protocolos de Atuação da Maternidade Dr. Alfredo da Costa	42	• Tabagismo – <i>Do Diagnóstico ao Tratamento</i>	49
		• Protocolos de Medicina Materno-Fetal	42	• Um Outro Lado das Doenças Respiratórias	49
<b>25   Medicina do Sono</b>					
• Centro de Medicina do Sono – <i>Manual Prático</i>	35	<b>30   Oftalmologia</b>		<b>36   Psicologia</b>	
• O Sono – <i>Efeitos da sua Privação sobre as Defesas Orgânicas</i>	36	• Estrabismo	43	• Avaliação e Intervenção Neuropsicológica – <i>Estudos de Casos e Instrumentos</i>	50
		• Oftalmoscopia – <i>Manual Prático</i>	43	• Depressão – <i>Perspectiva Psicodinâmica</i>	50
<b>26   Nefrologia</b>				• Psicologia da Consciência – <i>Pesquisa e Reflexão em Psicologia Transpessoal</i>	50
• Diálise Peritoneal – <i>Uma Diálise Feita em Casa: Para Quando a Opção?</i>	36	<b>31   Oncologia</b>			
		• Cancro da Mama – <i>Respostas Sempre à Mão</i>	43	<b>37   Psiquiatria</b>	
<b>27   Neurologia</b>		• Oncologia Oral	44	• Abuso de Crianças e Jovens – <i>Da Suspeita ao Diagnóstico</i>	51
• Acidente Vascular Cerebral – <i>Itinerários Clínicos</i>	36	• Radioterapia	44	• Psiquiatria de Ligação na Prática Clínica	51
• Consulta de Neurologia – <i>O Que é Importante Saber</i>	37	• Reconstrução Mamária – <i>A Escolha é Sua</i>	44		
• Doença de Alzheimer – <i>Exercícios de Estimulação</i>	37			<b>38   Reumatologia</b>	
• A Doença de Alzheimer e Outras Demências em Portugal	37	<b>32   Ortopedia e Desporto</b>		• Abordagem Terapêutica em Reumatologia	51
• Doença de Parkinson – <i>Manual Prático</i>	38	• Critérios Fundamentais em Fraturas e Ortopedia	45	• Avaliação Diagnóstica em Reumatologia	52
• Epilepsia – <i>Casos Clínicos</i>	38	• Enfermagem em Ortopedia	45	• Doenças Reumáticas – <i>Guia e Exercícios para Doentes</i>	52
• Memória – <i>Funcionamento, Perturbações e Treino</i>	38	• Guia Prático do Desportista em Situação de Lesão	45	• Doenças Reumáticas em 12 Lições	52
• Neurologia – <i>Princípios, Diagnóstico e Tratamento</i>	39	• O Joelho	46	• Grandes Síndromes em Reumatologia	53
• Neurologia Clínica – <i>Princípios Fundamentais</i>	39	• O Ombro	46	• Reumatologia – <i>Casos Clínicos</i>	53
• Perturbações do Espectro do Autismo – <i>Manual Prático de Intervenção</i>	39	• Ortopedia – <i>Realidade e Prática no Serviço de Urgência</i>	46		
				<b>39   Urologia</b>	
<b>28   Nutrição</b>		<b>33   Otorrinolaringologia</b>		• Enfermagem em Urologia	53
• Nutracêuticos e Alimentos Funcionais	40	• Doenças do Tímpano	47	• Urologia Fundamental – <i>Na Prática Clínica</i>	54
• Nutrição, Exercício e Saúde	40	• Otite Média	47		
• Repensar o PESO – <i>Princípios e Métodos Testados para Controlar o seu Peso</i>	40	• Otorrinolaringologia e Envelhecimento	47	<b>40   Veterinária</b>	
				• Atlas de Citologia Veterinária	54
<b>29   Obstetrícia</b>		<b>34   Pediatria</b>		• Atlas de Patologia Veterinária – <i>Biopatologia</i>	54
• Aleitamento Materno – <i>Promoção e Manutenção</i>	41	• Orientação Diagnóstica em Pediatria – <i>Dos Sinais e Sintomas ao Diagnóstico Diferencial</i>	48	• Hipologia – <i>Guia para o Estudo do Cavallo</i>	55
		• Terapêutica Pediátrica em Ambulatório	48	• Ossos e Articulações – <i>Linguagem e Terminologia Anatómica Essenciais</i>	55



VISITE REGULARMENTE O NOSSO SITE

[www.lidel.pt](http://www.lidel.pt)

Para FICAR A PAR DE TODAS AS NOVIDADES / Para SABER MAIS SOBRE AS NOSSAS PUBLICAÇÕES.

Para ENCOMENDAR OS NOSSOS LIVROS / Para DESFRUTAR DO CATÁLOGO A CORES.

LIGUE-SE A NÓS



VENHA CONHECER AS NOSSAS LIVRARIAS

Av. Praia da Vitória, 14A – 1000-247 Lisboa

(Tel: 21 354 14 18 / Fax: 21 317 32 59 / e-mail: [livrarialx@lidel.pt](mailto:livrarialx@lidel.pt))

Rua Damião de Góis, 452 – 4050-224 Porto

(Tel: 22 557 35 10 / Fax: 22 550 11 19 / e-mail: [delporto@lidel.pt](mailto:delporto@lidel.pt))

CONTACTE-NOS

**Projetos de Edição** ➡ Para uma melhor e mais rápida apreciação de um projeto que nos queira apresentar, agradecemos o envio do mesmo ao cuidado da respetiva Divisão Editorial

– R. D. Estefânia, 183 – r/c Dto. – 1049-057 Lisboa –

incluindo, sempre que possível, o mercado a que se destina, índice resumido, texto de apresentação e currículo do autor. Pode utilizar também os seguintes contactos: 21 317 32 55 / [editec@lidel.pt](mailto:editec@lidel.pt)

(Editorial Medicina & Ciências) / 21 317 32 53 / [editec@lidel.pt](mailto:editec@lidel.pt)

(Editorial Gestão & Tecnologias) 21 351 14 49 / [edicoesple@lidel.pt](mailto:edicoesple@lidel.pt) (Editorial PLE).

**Livros para Adoção** ➡ Para facilitar aos professores a análise mais detalhada dos nossos livros, tendo em vista a adoção nos cursos que lecionam, poderemos enviar, em apreciação, exemplares para consulta.

Para esse efeito, queiram dirigir-se ao Departamento de “Promoção” da LIDEL (Tel: 21 317 32 51 / Fax: 21 317 32 59 / e-mail: [promocao@lidel.pt](mailto:promocao@lidel.pt)).

**Livros para Formação** ➡ A Lidel aconselha as empresas de formação quanto aos manuais mais indicados para os seus diversos cursos. Para esse efeito, queiram dirigir-se ao Departamento de “Formação” da LIDEL

(Lisboa: Tel: 21 351 14 48 / Fax: 21 352 26 84 / e-mail: [formacao@lidel.pt](mailto:formacao@lidel.pt))

Porto: Tel: 22 557 35 10 / Fax: 22 550 11 19 / e-mail: [delporto@lidel.pt](mailto:delporto@lidel.pt)).

**Como Encomendar** ➡ No seu livreiro habitual, através do nosso *site* ou nas nossas livrarias.

Outros Contactos Úteis

Escritórios: Rua D. Estefânia, 183 – r/c Dto. - 1049-057 Lisboa

Revenda: 21 351 14 43 / [revenda@lidel.pt](mailto:revenda@lidel.pt) / Marketing: 21 351 14 48 / [marketing@lidel.pt](mailto:marketing@lidel.pt)

Apoio ao Professor PLE / Exportação: 21 351 14 42 / [depinternational@lidel.pt](mailto:depinternational@lidel.pt)

Fax: 21 352 26 84

**Nota:** Este catálogo está escrito segundo o novo Acordo Ortográfico, à exceção dos textos dos livros que ainda se encontram publicados segundo a grafia anterior.



Inclui  
CD-ROM



Material  
Complementar na Web



Novidade



Em  
Preparação



Número  
da Edição



Grande Público



Enfermeiros



Acordo Ortográfico



Impresso a cores

Edição:



Revista



Revista  
e Aumentada



Atualizada  
e Aumentada




Atualizada/  
/Aumentada



Revista,  
At. e Aum.

## Anatomia Geral e Dissecção Humana

J. A. Esperança Pina



978-972-757-000-3  
184 pp. • 17 x 24 cm

Esta obra permite ao aluno estabelecer uma interligação entre a teoria e a prática, entendendo desta forma os dois pilares fundamentais que sustentam o conhecimento do corpo humano: a anatomia cadavérica e a anatomia do ser vivo. Ao dissecar-se um cadáver, torna-se mais simples o entendimento da morfologia humana. Este guia de trabalhos práticos de dissecção é o resultado de múltiplos ensaios feitos ao longo de muitos anos pela equipa do Departamento de Anatomia da Faculdade de Ciências Médicas de Lisboa.


Está dividido em 12 capítulos, sendo em todos eles estudados as estruturas de referência, a posição da peça, as incisões cutâneas e os diversos planos que se vão encontrando durante a dissecção.

Numa época em que a escassez de cadáveres para dissecção aumenta galopantemente, torna-se ainda mais relevante promover e expor esta técnica, tão imprescindível para o aprendiz do corpo humano.

Conteúdo: Anatomia humana geral • Noções gerais de dissecção • Cabeça • Pescoço • Tórax • Abdómen • Pélvis • Períneo • Dorso • Membro superior • Membro inferior

## Anatomia Humana do Coração e Vasos

J. A. Esperança Pina



978-972-757-631-9  
596 pp. • 17 x 24 cm



Este último volume do Tratado de Anatomia é baseado na vascularização normal e definitiva, como se observa no adulto, assim como na vascularização fetal ou placentária, entre o fim da 8.ª semana da vida intra-uterina e o nascimento.

Descreve a anatomia geral do coração e vasos, o coração e pericárdio, os sistemas arterial, venoso e linfático, a vascularização e inervação de órgãos, a microvascularização de órgãos, e o coração e vasos em angiografia, em TC e RM, em ecografia e em cintigrafia.

Este livro, que reúne mais de 900 ilustrações impressas a cores, foi escrito essencialmente a pensar nos estudantes em início da carreira universitária, com a finalidade de adquirir os conhecimentos indispensáveis à sua prática clínica, sejam eles futuros Médicos, Enfermeiros ou Técnicos Superiores de Saúde. No entanto, a obra é também destinada ao futuro médico generalista, que precisa de bases seguras em Anatomia Córdio-Vascular, a fim de compreender as noções semiológicas, patológicas, de diagnóstico diferencial e de terapêutica, fundamentais ao estudo da Medicina Interna e da Clínica Geral. A edição baseou-se na *Terminologia Anatomica* do Federative Committee on Anatomical Terminology, publicada na dependência do International Federation of Associations of Anatomists (IFAA).

Conteúdo: Anatomia geral do coração e vasos • Coração e vasos em TC, RM, radiologia, em ecografia e em cintigrafia

## Anatomia Humana da Locomoção

J. A. Esperança Pina



978-972-757-653-1  
720 pp. • 17 x 24 cm



Este livro, o 1.º volume do Tratado de Anatomia, prima pela qualidade gráfica superior – impresso a cores num papel de elevada qualidade que evidencia os pormenores das figuras (730 desenhos esquemáticos e radiografias), sendo acabado com capa rígida.

A Anatomia Humana da Locomoção foi escrita essencialmente a pensar nos estudantes em início da carreira universitária, nos futuros médicos de Medicina Geral e Familiar e nos licenciados em Medicina.

Esta nova edição do *Anatomia Humana da Locomoção*, agora com 51 capítulos, foi remodelada e atualizada, em especial a anatomia funcional, a anatomia de superfície e artística, a anatomia craniológica, a anatomia da locomoção em tomografia computadorizada (TC) e em ressonância magnética (RM), em ecografia, e em artroscopia. Tal como os restantes volumes, baseou-se na *Terminologia Anatomica* do Federative Committee on Anatomical Terminology, publicada na dependência da International Federation of Associations of Anatomists (IFAA).

Conteúdo: Anatomia humana geral da locomoção • Anatomia humana da locomoção passiva (Osteologia e Artrologia) • Anatomia humana da locomoção activa (Miologia) • Anatomia funcional • Anatomia de superfície e artística • Anatomia da locomoção em radiologia • Anatomia da locomoção em ecografia

## Anatomia Humana dos Órgãos

J. A. Esperança Pina



978-972-757-662-3  
708 pp. • 17 x 24 cm




Neste livro, o 3.º volume do Tratado de Anatomia (impresso a cores num papel de elevada qualidade, com 829 figuras), são descritos os órgãos respiratórios, digestivos, urinários, genitais masculinos e femininos, linfóides, endócrinos, o períneo e o peritoneu. Será também estudada a Anatomia Humana dos Órgãos através da imagem em radiologia, em TC e RM, em ecografia e em endoscopia.

A Anatomia Humana dos Órgãos foi escrita essencialmente a pensar nos estudantes de Medicina e de Medicina Dentária, com a finalidade de lhes fornecer os conhecimentos indispensáveis à sua prática clínica, bem como nos estudantes de Enfermagem. A obra é também destinada ao futuro médico generalista que precisa de bases seguras em Anatomia Esplancnológica, a fim de compreender as noções semiológicas, patológicas e de diagnóstico diferencial, fundamentais ao estudo da Medicina Interna e da Clínica Geral. Foi também escrita para licenciados em Medicina para que possam rever os conceitos morfológicos necessários à sua formação nos internatos de especialidade. Esta nova edição baseou-se na *Terminologia Anatomica* do Federative Committee on Anatomical Terminology, publicada na dependência da International Federation of Associations of Anatomists (IFAA).

**Conteúdo:** Órgãos: respiratórios, digestivos, urinários, genitais masculinos, genitais femininos, linfóides • Anatomia dos órgãos em radiologia, em tomografia computadorizada (TC) e ressonância magnética (RM), em ecografia e em endoscopia

## Anatomia Humana da Relação

J. A. Esperança Pina



978-972-757-511-4  
656 pp. • 17 x 24 cm



Esta obra – o 2.º volume do Tratado de Anatomia – foi escrita para estudantes no início da sua carreira universitária, com a finalidade de facultar conhecimentos indispensáveis à sua vida clínica, bases seguras em Anatomia Neurológica e Anatomia Estesiológica, a fim de poderem compreender as bases da semiologia, da patologia e do diagnóstico diferencial, fundamentais ao estudo da Neurologia, da Neurocirurgia, da Oftalmologia, da Otorrinolaringologia e da Medicina Dentária. Foi também escrita para licenciados e mestrandos em Medicina para poderem preparar os internatos da especialidade em Neurologia, Neurocirurgia, Neurorradiologia, Oftalmologia, Otorrinolaringologia, Medicina Física e de Reabilitação, Cirurgia Plástica e Reconstructiva, Estomatologia e Medicina Dentária e os vários ramos da Ciência da Imagem Médica, bem como para outros cursos da área das Ciências da Saúde, entre os quais a Enfermagem e a Fisioterapia. Esta nova edição – com mais de 800 ilustrações impressas a cores num papel de elevada qualidade – foi remodelada e atualizada, em especial a Anatomia Radiológica, e baseou-se na *Terminologia Anatomica* do Federative Committee on Anatomical Terminology, publicada na dependência da International Federation of Associations of Anatomists (IFAA).


**Conteúdo:** Medula espinhal • Tronco encefálico • Cerebelo • Meninges • Sistema nervoso autónomo • Órgãos dos sentidos • Grandes vias de condução e aplicações clínicas • Anatomia radiológica do sistema nervoso central

## 02 | Bioestatística e Estatística

## Análise Categórica, Árvores de Decisão e Análise de Conteúdo



Maria Helena Pestana / João Nunes Gageiro



978-972-757-585-5  
576 pp. • 17 x 24 cm



Este livro é uma ferramenta indispensável em Ciências Sociais e da Saúde, na análise de dados categóricos, árvores de decisão e análise de conteúdo, apoiado em 67 casos da vida real complementados com o *software* SPSS, de modo a torná-lo acessível a uma vasta gama de leitores, sem perda do rigor científico. Inclui os principais métodos de análise categórica, aplicados tanto em tabelas de contingência, como na explicação de variáveis de resposta, nominal ou ordinal, em função de variáveis de quaisquer naturezas, recorrendo aos modelos de regressão logística, ou ainda quando se pretende apenas conhecer a associação entre variáveis qualitativas, através dos modelos loglineares e de regressão parcial (PLS). Abrange igualmente os modelos Chaid e Cart das árvores de decisão, usados com vantagem sobre os anteriores quando: o número de observações é elevado; ou quando as relações são complexas por existirem muitas variáveis que interagem entre si; ou quando existem vários zeros estruturais, ou ainda quando há várias variáveis explicativas de natureza contínua. Por fim, reserva-se o tratamento estatístico à análise de conteúdo em respostas abertas provenientes de texto escrito, feita através do suporte informático SPSS Text Analysis for Surveys (STAFS).

**Conteúdo:** Distribuições e inferências em dados categóricos • Tabelas de contingência • Regressão logística • Modelos loglineares e de regressão parcial • Modelos para casos emparelhados • Variáveis ordinais e análise da tendência • Árvores de decisão • Chaid e Cart • Análise de conteúdo com o Text Analysis

## Bioestatística, Epidemiologia e Investigação – Teoria e Aplicações



A. Gouveia de Oliveira

978-972-757-558-9  
272 pp. • 17 x 24 cm

Apresentando uma perspectiva integrada das metodologias utilizadas em investigação clínica, esta obra reúne tópicos essenciais que, tipicamente, só podem ser encontrados consultando diversos livros, designadamente: amostragem, desenho de estudos observacionais, epidemiologia, ensaios clínicos e meta-análise. Naturalmente, a Bioestatística representa a matéria principal deste livro, cobrindo todos os conceitos e métodos que são actualmente encontrados em mais de 95% dos artigos científicos, incluindo intervalos de confiança, testes estatísticos, análise de sobrevivência, regressão múltipla, logística e de Cox. Utilizando uma abordagem inovadora, todos esses métodos são aqui apresentados e explicados, através de ilustrações, simulações por computador e exemplos práticos simples, sem qualquer recurso a equações ou fórmulas matemáticas. Estamos perante um livro especificamente concebido para médicos, enfermeiros e outros profissionais de saúde, que pretendam adquirir conhecimentos e competências em investigação.

**Conteúdo:** Conceitos fundamentais • Inferência estatística • Amostragem • Estudos descritivos • Estudos analíticos • Testes estatísticos • Estudos longitudinais • Modelação estatística • Estudos experimentais • Análise de ensaios clínicos • Meta-análise

## Bioestatística e Qualidade na Saúde



Gilda Cunha / Margarida Eiras / Nuno Teixeira

978-972-757-684-5  
256 pp. • 17 x 24 cm

A Bioestatística, Sistemas de Informação (SI) e Sistemas de Informação Geográfica (SIG) constituem hoje áreas estratégicas e de suporte ao desenvolvimento de Políticas da Qualidade para a Saúde.

De uma forma integradora, e baseada em casos práticos, são apresentados ao longo de 7 capítulos temas que permitem a administradores hospitalares, profissionais de saúde em geral, estatísticos ou qualquer cidadão com interesse na área da Saúde e da Qualidade aprofundar conhecimentos e dominar técnicas potenciadoras de uma melhor compreensão e monitorização de processos em Saúde.

Da análise do risco ao controlo da qualidade, da implementação de sistemas de informação ao estudo especializado dos fenómenos, da análise de sobrevivência à regressão logística, a Qualidade na Saúde é percebida como uma atitude a desenvolver, resultante de um trabalho continuado e de equipa no qual cada um tem o seu papel a desempenhar.

Este livro resulta da experiência profissional efectiva de cada um dos seus autores nas respectivas áreas de investigação e do empenho e partilha de saberes que, em conjunto, ousaram fazer.

**Conteúdo:** Qualidade e segurança do doente • Testes de diagnóstico e curvas ROC • Controlo da qualidade • Ensaios clínicos • Regressão logística • Sistemas de informação em saúde • Sistemas de informação geográfica em saúde

## Estatística Aplicada às Ciências e Tecnologias da Saúde



Gilda Cunha / M.ª Rosário Martins / Ricardo Sousa / Filipa Ferraz Oliveira

978-972-757-412-4  
196 pp. • 17 x 24 cm

A facilidade de recurso a *software* estatístico, para tratamento e análise de dados, veio reforçar a urgência de um ensino da estatística capaz de dotar de competências adequadas todos os que ainda possam ter a ilusão de que um programa informático substitui o saber científico. Havendo uma enorme diversidade de bibliografia de qualidade dedicada ao tema da estatística, escasseia em língua portuguesa bibliografia dirigida ao ensino da estatística aplicada às Ciências e Tecnologias da Saúde. Neste sentido, surge o presente livro dedicado à estatística descritiva, onde são abordados 5 temas organizados em 5 capítulos, nos quais se apresentam exemplos de aplicação e se integram exercícios resolvidos, com recurso ao Excel e ao SPSS, bem como exercícios propostos.

Constituindo-se como um elemento útil para todos os que, ao nível do ensino superior, queiram adquirir competências no âmbito do tratamento e análise de dados, com aplicação às diferentes áreas da saúde, esta obra dirige-se particularmente aos alunos e profissionais ligados às Ciências da Saúde, nomeadamente Medicina, Tecnologias da Saúde e Enfermagem.

**Conteúdo:** Análise estatística • Variáveis • Representações gráficas de variáveis • Caracterização dos dados • Medidas de localização, de dispersão, de assimetria e de curtose • Correlação • Associação



## Biologia Celular e Molecular

Carlos Azevedo / Claudio Sunkel

978-972-757-692-0  
688 pp. • 17 x 24 cm


A 5.ª edição deste livro constitui uma obra científica com 32 capítulos, cada um desenvolvendo diferentes matérias correspondentes ao conhecimento de tipos de células, seus organelos e estruturas, com especial desenvolvimento dos diferentes aspectos moleculares. Para esta revisão do livro contribuíram 48 docentes e investigadores doutorados de Universidades nacionais e estrangeiras, especialistas nos temas que desenvolvem. Esta obra, permanentemente atualizada nas edições anteriores, tem recebido inúmeras manifestações de apreço pela qualidade do teor dos textos e da iconografia correspondente. A cuidadosa elaboração dos numerosos esquemas temáticos facilitaram o estudo e a compreensão dos diferentes assuntos descritos. É de notar que, pela primeira vez, os desenhos e esquemas são a 4 cores, realçando o aspeto visual da obra. O livro destina-se, tal como as edições anteriores, principalmente aos alunos do ensino secundário pré-universitário, estudantes universitários e dos politécnicos de variados cursos que têm nas matérias de Biologia a base dos seus programas. Assim, esta edição constitui um precioso documento que serve de apoio aos alunos numa área do conhecimento que envolve as ciências da vida e da saúde.

Conteúdo: Células procariotas, fagocíticas, neoplásicas, vegetais, estaminais e do sistema nervoso • Membranas biológicas e celulares • Matriz extracelular • O ciclo celular: mitose, meiose e gametogénese

## 04 | Bioquímica

## Bioquímica – Organização Molecular da Vida

Alexandre Quintas / Ana Ponces Freire / Manuel J. Halpern

978-972-757-431-5  
784 pp. • 21 x 27,5 cm


Este livro nasceu da necessidade de existir uma obra de referência universitária na área da Bioquímica em língua portuguesa.

Com textos originais escritos por professores universitários e investigadores portugueses, e profusamente ilustrado com figuras a cores de elevada qualidade, apresenta de uma forma completa todas as matérias essenciais ao estudo da Bioquímica e ainda uma selecção dos tópicos mais recentes de investigação nesta área científica. Projectado para os estudantes universitários de primeiro ciclo de estudos, constitui-se também como um livro essencial para os estudantes universitários de ciclos de estudo posteriores e para os investigadores nas áreas das Ciências da Saúde e Ciências da Vida. Este manual, quer pela qualidade dos seus conteúdos, quer pelas excelentes ilustrações originais a cores, é o primeiro do seu género no universo científico português, apresentando-se como um novo paradigma de manuais universitários em Portugal.

Conteúdo: Matriz estrutural dos sistemas biológicos • Proteínas • Glúcidos • Lípidos • Metabolismo de aminoácidos • Integração do metabolismo e comunicação celular • Fluxo da informação genética

## Guia do Laboratório de Química e Bioquímica

José A. Martinho Simões e Colaboradores

978-972-757-487-2  
212 pp. • 17 x 24 cm


O ensino experimental da Ciência deve ser uma componente importante nos planos curriculares de qualquer escola, universitária ou não. No caso da Química e Bioquímica, as aulas de laboratório, ou aulas práticas, são essenciais para a formação dos estudantes e deve ser-lhes dedicada a maior atenção.

Este livro inclui algumas regras gerais de "comportamento" num laboratório e aborda um conjunto de tópicos que raramente são tratados nas aulas, com um nível adequado: elaboração de relatórios, pesquisa bibliográfica, aquisição automática de dados, análise e tratamento de dados experimentais, apresentação de dados em gráficos e medida de algumas propriedades (massa, densidade, temperatura e pressão). Acredita-se que as informações aqui contidas serão úteis não apenas para os estudantes e docentes do ensino superior, e docentes do ensino secundário, mas também para todos os que trabalham em laboratórios de Química e Bioquímica. Foi criado um portal na Internet (<http://quimica.fc.ul.pt/guia>), inteiramente dedicado ao livro, que contém não apenas os links mencionados no texto, mas também outra informação considerada útil para o leitor e que não consta na versão impressa do livro.

Conteúdo: Análise e tratamento de dados experimentais • Apresentação de dados em gráficos • Medida de propriedades – massa e densidade, temperatura e pressão • Segurança

## Práticas de Bioquímica para as Ciências da Saúde

C. Hipólito-Reis / Nuno Alçada / Isabel Azevedo



978-972-757-245-8  
520 pp. • 17 x 24 cm

São grandes as dificuldades do ensino e da aprendizagem da Bioquímica nos cursos das Ciências da Saúde – confluências de múltiplos saberes em grande expansão, projectados para uma esclarecida intervenção nos processos da vida. Não basta adquirir os necessários conhecimentos técnicos; o exercício pedagógico deve ser desenvolvido de forma a que o leitor, sentindo prazer em aprender, consiga, futuramente, sozinho, explorar os desafios que lhe forem sendo colocados.

As práticas são imprescindíveis quando se pretende proporcionar a aquisição de hábitos para caminhos certos em situações incertas. A escolha dos temas e a sua representação têm dificuldades acrescidas, não havendo livros de texto satisfatórios que ajudem a vencê-las. A presente obra ocupa lugar nesse espaço, fornecendo em 30 trabalhos práticos uma base pluridisciplinar das matérias tratadas. É também um excelente livro de apoio para os professores, orientando-os no sentido de evitar demoras excessivas na apresentação de matérias complexas.

Conteúdo: Determinação do pH • Análise de produtos biológicos • Funções químicas • Polarimetria • Glicídeos • Lipídeos • Protídeos • Enzimas • Membranas • Alimentos • Digestão

## 05 | Biotecnologia

### Biotecnologia – Fundamentos e Aplicações



Nelson Lima / Manuel Mota



978-972-757-197-0  
528 pp. • 17 x 24 cm

A Biotecnologia resulta da integração das ciências naturais e da engenharia de forma a conseguir a aplicação de organismos, análogos moleculares, células ou partes das mesmas, em produtos e serviços. Decorre desta concepção que a Biotecnologia é um campo altamente interdisciplinar, razão pela qual a organização deste livro está encarada como um livro de actualizada informação nas áreas das ciências fundamentais que suportam a Biotecnologia – Biologia, Bioquímica, Imunologia, Genética e Bioprocessos (constituindo a parte I do livro), e as grandes áreas da aplicação da Biotecnologia – Biotecnologia Microbiana, Ambiental, da Saúde, das Plantas, dos Alimentos e, sem esquecer, a Segurança e Regulamentação (constituindo a parte II do livro). De realçar o Aparelho Pedagógico, constituído por Sumário, Palavras-chave e Questionário.

Conteúdo: Biologia aplicada • Genética aplicada • Bioprocessos • Biotecnologia microbiana, ambiental, da saúde, das plantas e dos alimentos • Segurança e regulamentação em Biotecnologia

### Engenharia Enzimática



Joaquim Cabral / M.ª Raquel Aires-Barros / Miguel Gama



978-972-757-272-4  
272 pp. • 17 x 24 cm

A Engenharia Enzimática apareceu como área de investigação durante a década de 60 do século XX, com a imobilização de enzimas para utilização em processos químicos. Desde então, o universo de aplicações de processos enzimáticos tem conhecido um importante desenvolvimento.

Para a crescente competitividade das tecnologias enzimáticas contribuem a selecção de novas enzimas, as tecnologias de DNA recombinante e da Engenharia de proteínas (que permitiram a modificação de propriedades cinéticas e de estabilidade), o desenvolvimento de novas soluções ao nível da tecnologia de reactores enzimáticos e das técnicas de imobilização e o desenho do meio reaccional. A utilização de enzimas vem ao encontro dos pressupostos da chamada Química Verde. Todas as matérias de destaque nesta área da Ciência foram aqui tratadas. Ao longo da obra, para facilitar a aprendizagem, o leitor encontra uma diversidade de exercícios.

Conteúdo: Catálise enzimática e seus mecanismos • Cinética • Imobilização de enzimas • Biocatálise em meios não convencionais • Tecnologias enzimáticas • Exercícios • Simulação de processos enzimáticos

## Reactores Biológicos – Fundamentos e Aplicações



M. Manuela da Fonseca / José A. Teixeira

978-972-757-366-0  
520 pp. • 17 x 24 cm

Os reactores biológicos abrangem um largo espectro em escala e aplicações, desde a obtenção de produtos de alto valor acrescentado com aplicações na saúde, produzidos em reactores operados em condições de assepsia, com um volume de dezenas a milhares de litros, até à sua utilização em sistemas de tratamento de efluentes, com volumes da ordem dos milhares de metros cúbicos. Neste contexto, pretende este livro contribuir para que os alunos de graduação e pós-graduação em Biotecnologia e áreas afins possam ter uma perspectiva das diferentes componentes envolvidas no projecto e operação de reactores biológicos.

Para tal, o livro é estruturado da seguinte maneira – uma primeira parte, em que são abordados aspectos gerais relacionados com a operação de reactores biológicos, nomeadamente cinética do crescimento microbiano, modos de operação, transferência de massa e calor, mistura e variação de escala; e uma segunda parte, onde será efectuada uma descrição detalhada do modo de operação de vários reactores biológicos num conjunto, o mais alargado possível, de aplicações.

Conteúdo: Transferências de massa, calor e esterilização • Reactores com culturas de microrganismos; de biofilmes; para produção de proteínas recombinantes; para cultura de células vegetais e animais

## 06 | Botânica

## Anatomia e Morfologia Externa das Plantas Superiores

Fernando Lidon / Hélio Gomes / A. Campos

978-972-757-161-1  
176 pp. • 17 x 24 cm

Este livro pretende promover a observação estruturada da diversidade biológica, partindo do pressuposto que, para a conhecer, é necessário aprender a observar.


As 147 ilustrações que o compõem são excelentes fotografias a cores (impressas num papel de elevada qualidade) que correspondem a figuras originais, apelativas e rigorosamente correctas, que complementam e sintetizam o texto didáctico. É seu objectivo fazer parte do dia-a-dia de professores e estudantes, sendo desta forma conciliadas as necessidades dos primeiros com um livro completo e atualizado, e o desejo dos segundos com uma obra de leitura fácil e múltiplos exemplos elucidativos e objectivos.

É um livro com uma abordagem introdutória à organografia dos espermatófitos, cujas imagens ilustram as respectivas unidades programáticas. No final é apresentado um glossário que ajuda a melhorar a compreensão dos termos técnicos.

Conteúdo: Raízes • Caules • Folhas • Inflorescências • Flores gimnospérmicas e angiospérmicas • Frutificações, frutos e infrutescências • Diásporos • Desenvolvimento embrionário

## Botânica – A Passagem à Vida Terrestre – Atlas e Texto

Teresa Antunes / Isabel Sevinatte Pinto

978-972-757-395-0  
148 pp. • 21 x 27 cm

Tendo como tema principal a Botânica Evolutiva, o presente livro centra-se fundamentalmente na adaptação das plantas à vida terrestre, desde os briófitos às angiospérmicas. Havendo poucos trabalhos desta índole em língua portuguesa, a elaboração de um Atlas fazendo uso de imagens obtidas ao longo de anos de investigação na área da microscopia tornou-se um desafio para as suas autoras que procuraram sensibilizar e entusiasmar o leitor para a evolução e adaptação das plantas à vida terrestre.

Composto por 234 ilustrações apelativas e impressas integralmente a cores, constituídas por fotografias microscópicas e macroscópicas de elevada qualidade, este Atlas e Texto destina-se a alunos do ensino superior nas áreas da Biologia Vegetal, Botânica e Anatomia, a professores e alunos do ensino secundário e a todos aqueles que se interessam por este tema.

Conteúdo: Plantas não vasculares • Plantas vasculares sem semente • Plantas vasculares com semente – gimnospérmicas e angiospérmicas

Portugal Botânico de A a Z – *Plantas Portuguesas e Exóticas*

Luís Carvalho / Francisca Fernandes



978-972-757-265-6  
376 pp. • 14,5 x 21,5 cm


Este livro permite uma rápida e clara consulta dos nomes científicos das plantas, partindo das designações vernaculares e vice-versa. Integram esta obra 4300 nomes científicos, incluindo as abreviaturas normalizadas dos nomes dos autores, e 6700 nomes vernaculares de plantas da Flora Portuguesa e de plantas exóticas. A consulta de cada um dos 11 000 nomes, vernaculares ou científicos, possibilita, igualmente, que se conheçam as famílias botânicas das plantas presentes nesta obra.

A obra foi feita a pensar em Engenheiros, Agrónomos, Arquitectos Paisagísticos, Biólogos, Farmacêuticos, Tradutores e estudantes.

Conteúdo: Consulta do Nome Científico vs. Nome Vernacular e vice-versa • Anexo com abreviaturas dos nomes para a classificação das plantas com flor • Classificação das pteridófitas e das gimnospérmicas

07 | **Genética**Engenharia Genética – *Princípios e Aplicações*

Arnaldo Videira



978-972-757-743-9  
212 pp. • 17 x 24 cm



Nesta segunda edição, foram feitas atualizações e a inclusão de novas secções e figuras, tendo sido mantida a estrutura inicial do livro: uma primeira parte dedicada aos aspetos básicos da Biologia Molecular dos organismos, assim como algumas das estratégias e tecnologias mais utilizadas na clonagem, análise e manipulação de genes, e uma segunda parte na qual são descritas diversas aplicações na caracterização genética dos organismos e sua alteração, incluindo as aplicações no campo da Medicina. Sendo uma obra destinada prioritariamente aos estudantes de vários cursos universitários, é uma importante referência para os professores e alunos do ensino secundário e de cursos de pós-graduação. Pensamos que todas as pessoas que, por motivos profissionais ou outros, se interessam em perceber o funcionamento e as implicações da Engenharia Genética encontrarão aqui um estímulo para a aquisição de informação adicional.

Conteúdo: O DNA • Do DNA à Proteína • Clonagem de genes • Vetores de clonagem • Metodologia de análise de genes e seus produtos • PCR • Bibliotecas de genes • Inativação genética e mutagenese dirigida • Biologia sintética • Biotecnologia microbiana • Doenças genéticas humanas • Ratinhos e plantas transgênicos

O Mundo do RNA – *Novos Desafios e Perspectivas Futuras*

Cecília M. Arraiano / Arsénio M. Fialho



978-972-757-419-3  
296 pp. • 17 x 24 cm


Este livro, de fácil leitura, proporciona todos os elementos básicos da Biologia do RNA. Expõe de forma sucinta e atualizada as interações entre os princípios fundamentais e as suas aplicações, utilizando exemplos e incluindo uma representação gráfica de qualidade. Dividido em três partes, o livro cobre os princípios do processo de transcrição, controlo pós-transcricional e a descrição de novas tecnologias e instrumentação baseadas no RNA. Esta obra resulta de um acordo entre a Sociedade Portuguesa de Genética e a Editora Lidel. Foi idealizada para um público-alvo universitário pertencente a um alargado leque de licenciaturas no domínio das Ciências Biológicas. Os assuntos tratados, bem como a sua actualidade, irão ainda ao encontro de conteúdos programáticos ministrados em diferentes cursos de pós-graduação, programas de actualização para Professores do ensino secundário, interessando também a um público geral que se dedique a este tema.

Conteúdo: Vírus RNA • Ribonucleases e controlo pós-transcricional da expressão génica • Desenvolvimento embrionário • Análise do transcrito através da tecnologia de *microarrays* • RNA de interferência e *RNAi*



## Fundamentos de Imunoalergologia – Da Epidemiologia ao Tratamento

Luís Tabora Barata



978-972-757-713-2  
384 pp. • 17 x 24 cm

Esta obra surgiu para preencher a necessidade da existência de um livro de Imunoalergologia de referência em língua portuguesa, que estivesse actualizado, incluindo não só perspectivas acerca de aspectos consagrados mas também recentes e inovadores em conceitos de fisiopatologia imunológica, bem como em termos de abordagens diagnóstica e terapêutica. A participação nesta obra de clínicos, docentes universitários e técnicos superiores de laboratório com vasta experiência na área da Imunoalergologia constitui uma mais-valia e permitiu harmonizar e integrar conhecimentos e visões diferentes. Este esforço teve como resultado um livro onde se pode encontrar informação e considerações críticas acerca de aspectos de epidemiologia, semiologia clínica e laboratorial, imunopatologia, prevenção e tratamento dos vários tipos de patologias abordadas, elaborados de forma a poderem ter uma leitura fácil mas cientificamente rigorosa. A inclusão de casos clínicos no início de cada capítulo serve como factor contextualizador de cada área temática abordada. Procurou-se, assim, elaborar esta obra de forma a que os conhecimentos aqui contidos pudessem ser úteis não só a alunos dos últimos anos do curso de Medicina, mas também a internos de Imunoalergologia e a médicos de outras especialidades, incluindo clínicos gerais.

Conteúdo: Alergénios e sua relevância • Epidemiologia e diagnóstico da doença alérgica • Rinite alérgica • Asma brônquica • Alergias alimentares, medicamentosas, ocupacionais, ao látex e a venenos de himenópteros • Aspectos terapêuticos

## Fundamentos de Imunologia

Fernando A. Arosa / Elsa M. Cardoso / Francisco C. Pacheco



978-972-757-856-6  
600 pp. • 17 x 24 cm



Esta obra apresenta uma seleção dos mais recentes e relevantes tópicos científicos da Imunologia, quer básica, quer clínica. A participação de docentes e investigadores da área da Imunologia constitui uma mais-valia científica que permite ao leitor perceber o sistema imunológico como um sistema fundamental para o equilíbrio homeostático dos organismos e familiarizar-se com conceitos básicos de Biologia e Fisiologia dos diferentes componentes do sistema imunológico.

Nesta 2.ª edição – agora totalmente a cores –, para além da revisão e atualização da maior parte dos capítulos que integravam a edição anterior, e da inserção de “Destaques Clínicos” em quase todos eles, os coordenadores sentiram a necessidade de acrescentar outros como, por exemplo, um capítulo dedicado especialmente às citocinas, outro dedicado à importância da nutrição na integridade funcional do sistema imunológico e um outro, de carácter prático, sobre as técnicas imunológicas que apoiam as áreas de diagnóstico e de investigação laboratorial, alargando a um campo mais vasto de leitores uma perspectiva mais atualizada do conhecimento imunológico. Apesar de projetada essencialmente para estudantes do Ensino Superior, Universitário e Politécnico, esta obra poderá também interessar a médicos ou outros profissionais de saúde.

Conteúdo: Alergénios e sua relevância • Epidemiologia e diagnóstico da doença alérgica • Rinite alérgica • Asma brônquica • Alergias alimentares, medicamentosas, ocupacionais, ao látex e a venenos de himenópteros • Aspectos terapêuticos

## Imunologia – Texto e Atlas

Gerd-Rüdiger Burmester / Antonio Pezzutto



978-972-757-329-5  
340 pp. • 12,8 x 19 cm



Esta obra resulta de uma tradução cuidada do original editado pela Thieme Verlag, na conhecida Coleção Flexibook, e que ajudará certamente qualquer pessoa interessada a entrar neste mundo em tão grande evolução como é o da Imunologia.


Contudo, é um atlas diferente pois a apresentação gráfica dos assuntos é acompanhada de uma explicação dos mesmos, não se limitando a breves segmentos de texto, como é habitual nos atlas convencionais. Em especial na Imunologia, em que tem de se mostrar determinados processos e a sua evolução temporal e as diferentes fases, bem como as interações entre um certo número de substâncias e elementos diferentes, é fundamental uma harmonização das gravuras e o uso hábil das cores para assegurar uma clara compreensão dos assuntos. A finalidade foi assegurar que os elementos visuais não fossem sobrecarregados com estruturas internas e combinar os elementos individuais para formar um mosaico integral. Assim, a cor é um elemento-chave no livro, que tem todo o seu realce através de um papel de qualidade.

Conteúdo: Fundamentos principais • Aplicações laboratoriais • Imunologia clínica • Apêndices

## 09 | Microbiologia

Wanda F. Canas Ferreira / João Carlos F. de Sousa / Nelson Lima

## Microbiologia

978-972-757-515-2  
640 pp. • 17 x 24 cm

A obra *Microbiologia* ajuda o leitor a entender a vida e o comportamento dos microrganismos, estejam eles no seu meio natural ou infectem o Homem, ou outros hospedeiros que, por uma razão ou outra, se lhes tornem vulneráveis. Destina-se a estudantes de Microbiologia de diversas licenciaturas e ensino pós-graduado. Dirige-se também a profissionais ligados a diversos campos das Ciências da Vida, entre os quais são de incluir os professores do ensino secundário e os biólogos das mais diversas formações. Este livro tem igualmente interesse para todos quantos se ligam às Ciências da Saúde, sejam eles médicos, farmacêuticos ou veterinários. Para auxiliar o aluno na revisão dos seus conhecimentos, incluiu-se no fim de cada capítulo um resumo, palavras-chave e perguntas de revisão. A iconografia a cores permite ao leitor uma visão mais clara e melhor interpretação da matéria.

Conteúdo: Microrganismos eucariotas e não eucariotas • Vírus, parasitas e fungos • Nutrição e crescimento microbiano • Genética • Virulência e mecanismos de defesa • Esterilização • Antibióticos • Epidemiologia • Microbiologia do solo, da água, dos alimentos e ambiental • Biotecnologia microbiana

## Microbiologia Médica

Helena Barroso / Nuno Taveira / A. Meliço-Silvestre

978-972-757-576-3  
1024 pp. • 17 x 24 cm

A obra *Microbiologia Médica* é uma edição concisa e atual sobre as mais relevantes áreas da Microbiologia Médica. Nela serão abordados os microrganismos com importância médica e as características clínicas, laboratoriais e epidemiológicas das infeções por eles provocadas. É composta por textos originais, escritos por docentes universitários e investigadores científicos – nacionais e dos PALOP – com vasta experiência e conhecimento nas diferentes áreas abordadas.

Pretende ser uma obra de referência para alunos do ensino superior pré-graduado na área da saúde e para todos os profissionais que contactam no seu dia a dia com microrganismos e infeções com eles relacionadas. De realçar a forte componente pedagógica: sumário no início de cada capítulo, perguntas de revisão, figuras ilustrativas a cores, caixas de destaque para o ajudar na memorização da matéria nas quais podem existir correlações com outras áreas do conhecimento, resumos das infeções causadas pelos diferentes agentes, definições, curiosidades.

Conteúdo: Fundamentos de Microbiologia • Conceitos básicos da resposta imunológica • Princípios do diagnóstico microbiológico médico • Bacteriologia médica • Virologia médica • Micologia médica • Parasitologia médica

## 10 | Química

## Guia IUPAC para a Nomenclatura de Compostos Orgânicos

Grupo de Tradução\*

978-972-757-737-8  
220 pp. • 17 x 24 cm

A principal finalidade desta nomenclatura é saber identificar uma espécie química por meio de uma palavra escrita ou pronunciada. Para que o leitor possa deduzir a estrutura a partir do nome do composto, este deve ter tanta relação quanto possível com as suas estruturas.

Como tudo isto requer um sistema de princípios e de regras, cuja aplicação dá origem a uma nomenclatura sistemática, foi elaborado, em português, o *Guia IUPAC para a Nomenclatura de Compostos Orgânicos* que actualiza o conjunto de regras contidas na última edição de *Nomenclature of Organic Chemistry*, permitindo ao utilizador criar nomes correctos, na nossa língua, adaptados a cada caso particular, fazendo referência à variante brasileira quando esta é diferente da europeia.

\* Ana Cristina Fernandes, Bernardo Herold, Hernâni Maia, Amélia Pilar Rauter, José Augusto Rosário Rodrigues

Conteúdo: Princípios gerais da nomenclatura orgânica • Guia para a construção de nomes • Aplicação a classes específicas de compostos • Interpretação dos nomes

## Manual de Trabalhos Laboratoriais de Química Orgânica e Farmacêutica

Madalena M. M. Pinto



978-972-757-750-7  
484 pp. • 17 x 24 cm




Esta obra abrange trabalhos experimentais e as respetivas bases de método (12 trabalhos, incluindo critérios de pureza, processos de purificação e identificação de substâncias orgânicas e 26 trabalhos em Química Farmacêutica). Compreende ainda três anexos versando Normas Gerais e Procedimentos de Segurança, Material de Laboratório e Equipamento associados à execução dos protocolos propostos e Estrutura de Farmacopeias. Faz uma integração entre trabalhos de natureza básica e a sua aplicação em experiências mais avançadas, com aplicação na área das ciências biológicas em geral e das ciências da saúde em particular. Propõe uma gama alargada de protocolos experimentais, desde os de simples execução (isto é, avaliação de pontos de fusão) até técnicas computacionais de moderna aplicação. Esta metodologia sequencial e remissiva permite que os Estudantes possam, de uma forma simples, assimilar conhecimentos de forma integrativa. Apresenta um formato inovador no panorama editorial português, com apresentação explicativa do tipo "slide de aula", com comentários adicionais e vasta bibliografia de apoio.

Conteúdo: Critérios de pureza • Processos de purificação • Identificação de substâncias orgânicas • Trabalhos Laboratoriais em Química Farmacêutica

## Nomenclatura de Hidratos de Carbono

Grupo de Tradução\*



978-972-757-577-0  
184 pp. • 17 x 24 cm

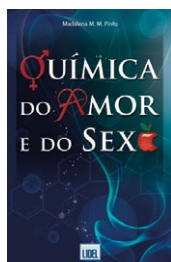
Dada a importância dos hidratos de carbono em Biologia e Medicina, a proporção dos utilizadores especializados nestas áreas é elevada em comparação com a dos químicos em geral. Sendo assim, as possibilidades de divergência são ainda maiores do que noutros domínios da nomenclatura química. A tudo isso sobrepõem-se as divergências entre os nomes usuais em Portugal e no Brasil. Por esse motivo, o objectivo do Grupo da SPQ nesta obra não é propor em português nada que possa ser considerado uma proposta de inovação, mas sim a de escolher as expressões mais recomendáveis em termos de nomenclatura.

\* Amélia P. Rauter, Bernardo J. Herold, Luís Bento, Madalena Caldeira, Manuel Coimbra, José A. Figueiredo, Maria I. Ismael, Aida Moreira-da-Silva, Ângela Relva, José A. Rosário-Rodrigues

Conteúdo: Desenvolvimento histórico da nomenclatura de hidratos de carbono • Definições e convenções • Monossacáridos • Radicais, catiões e aniões • Glicósidos • Oligossacáridos • Polissacáridos

## Química do Amor e do Sexo

Madalena M. M. Pinto



978-972-757-648-7  
120 pp. • 15,5 x 23,5 cm




Com este livro, escrito numa linguagem simples, pretendemos contribuir para uma maior divulgação dos aspectos mais "íntimos" (a nível molecular, entenda-se...) associados ao amor e ao sexo. Assim, são focados os fenómenos, e as moléculas neles intervenientes, que se encontram na base de muitas emoções associadas ao amor e à paixão, bem como ao sexo e à comunicação química entre indivíduos da mesma espécie. Nesta obra é também apresentada a forma como essas substâncias interactuam e "jogam" entre si nessas diferentes fases do relacionamento humano. São ainda salientados alguns factores exógenos, como sejam fármacos, cosméticos e certos alimentos, que podem influenciar (e, acreditem, não são de somenos importância...) os comportamentos sócio-sexuais humanos.

Conteúdo: Química endógena • Comunicação química no amor e no sexo • Moléculas exógenas intervenientes no amor e no sexo: medicamentos, cosméticos, alimentos • Glossário

Acupunctura Craniana na Prática Clínica



António Almeida Ferreira



978-972-757-744-6  
104 pp. • 15,5 x 23,5 cm

A Acupunctura Craniana resulta da interligação dos conceitos tradicionais da acupunctura com a neurofisiologia e a anatomia da medicina clássica.

Esta obra está direccionada preferencialmente para o médico praticante de acupunctura, pois possibilita-lhe um acesso prático e relativamente simples a esta técnica de acupunctura pouco praticada no Ocidente. Este livro contempla, ainda, as indicações, contra-indicações, técnicas de aplicação das agulhas, efeitos secundários e protocolos terapêuticos em diversas afecções.

Conteúdo: Pontos de acupunctura com localização craniana • Linhas cranianas de Shunfa • Zonas cranianas de Zhu • Técnica YNSA • Algumas patologias clínicas com indicações para a cranioterapia

A Acupunctura na Medicina



António Almeida Ferreira



978-972-757-575-6  
176 pp. • 15,5 x 23,5 cm

A Acupunctura é uma técnica terapêutica que tem como método predominante a introdução de agulhas na periferia do corpo humano, com o objectivo de contribuir para a melhoria da saúde, através do restabelecimento de uma correcta circulação da energia (Qi) no organismo humano. Usa a estimulação de pontos de acupunctura situados preferencialmente em meridianos de Acupunctura que percorrem todo o organismo tanto à superfície como em profundidade.

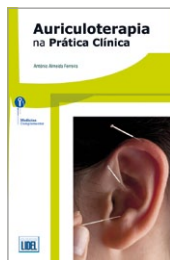
A SPMA (Sociedade Portuguesa Médica de Acupunctura) considera que a acupunctura servirá melhor os doentes se a utilização da técnica for sempre previamente acompanhada por um diagnóstico médico, fundamental para poder comparar as possibilidades da Acupunctura com outras técnicas médicas disponíveis, de forma a informar o doente da melhor opção para ele em cada momento da sua doença. Este diagnóstico poderá também servir de base à escolha dos locais e métodos de picar, segundo os conceitos da Acupunctura Médica Contemporânea. Esta obra destina-se à classe médica e a outros profissionais de saúde que pretendam conhecer a acupunctura e as suas possibilidades de utilização no âmbito dos Serviços de Saúde, quais as patologias em que a Acupunctura melhor pode ajudar o médico e o seu doente e quais as possibilidades terapêuticas em cada caso.

Conteúdo: Acupunctura na Europa e em Portugal • Medicina baseada na evidência e o método científico • Neurofisiologia • Acupunctura experimental • Efeitos adversos, contra-indicações e procedimentos de segurança • Acupunctura nas diversas especialidades

Auriculoterapia na Prática Clínica



António Almeida Ferreira



978-972-757-859-7  
128 pp. • 15,5 x 23,5 cm

O pavilhão auricular é um recetor de sinais específicos vindos do corpo humano. Na aurícula projetam-se várias estruturas corporais, tais como o esqueleto, os aparelhos circulatório, digestivo e urinário, os músculos, o sistema endócrino, o sistema nervoso central, etc.

Recorrendo à sua experiência pessoal e ao resultado de anos de pesquisa, o autor faz uma divulgação da auriculoterapia como método de diagnóstico e de terapêutica reflexa que utiliza a estimulação dos 149 pontos do pavilhão auricular para equilibrar o organismo. Descreve de forma inequívoca o tratamento de diversas patologias – herpes zóster, urticária, asma, ciática, doença de Parkinson, depressão nervosa, entre outras –, com indicação exclusiva ou complementar, através desta técnica.

Esta obra está direccionada preferencialmente para os profissionais que já praticam a auriculoterapia, no entanto, a utilização de uma linguagem simples torna-a mais abrangente, e acessível também a um público mais alargado que pretenda tomar conhecimento desta técnica terapêutica.

Conteúdo: Anatomofisiologia da orelha • Projeção embrionária da aurícula • Localização dos pontos auriculares • Métodos de diagnóstico e de tratamento • Indicações e contra-indicações • Exemplos de tratamento de patologias com auriculoterapia






## Cardiologia – Casos Clínicos

 Casos Clínicos

José Pinto Carmona

978-972-757-695-1  
120 pp. • 13,5 x 21 cm

Casos clínicos são o “olhar” para o caso concreto, que é diferente de todos os outros. São os doentes na diversidade das suas “histórias”, das suas doenças, na imprecisão das suas evoluções, na compreensão e valorização das suas queixas ou dos seus fatores de risco, na procura clara do que está em jogo.

Numa história clínica é fundamental o contacto físico com o doente, a observação, a palpação, a auscultação, essa insubstituível relação que, por vezes, ultrapassa em muito o que nos dá de Semiologia.

Pretendemos que estes Casos Clínicos transportem verdade, simples ou complexa, alinhados numa sequência que o acaso trouxe à clínica ou à memória, com origem pública ou privada, cada uma com os seus condicionamentos de abordagem, mas constituindo ambas experiências médicas muito enriquecedoras.

**Conteúdo:** Mulher de 55 anos com uma história de palpitações e fadiga • Uma pesada cozinheira com hipertensão refractária • Doente de 63 anos com perdas de conhecimento repetidas em posição ortostática

## Ecocardiografia Avançada

Nuno Cardim

978-972-757-731-6  
250 pp. • 17 x 24 cm

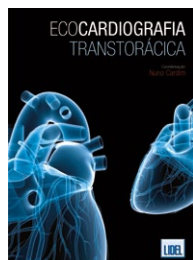
Os avanços tecnológicos verificados nos últimos anos na área da Saúde têm um dos seus expoentes máximos nas Ciências Cardiovasculares, nomeadamente nos métodos de imagem. Entre estes métodos, a ecocardiografia é hoje, e continuará a ser, sem qualquer dúvida, a pedra angular do diagnóstico cardiológico não invasivo. Apesar dos seus mais de 50 anos de história, esta técnica continua ainda hoje a surpreender-nos com incríveis avanços, quer através do desenvolvimento e aperfeiçoamento de tecnologia preexistente, quer pela introdução de novas sondas e janelas acústicas, quer ainda pela criação de novos métodos de interrogação ultrasónica do coração.

Este livro pretende transmitir o *state of art* em relação a todos estes novos métodos de ecocardiografia avançada, desde as suas aplicações clínicas até às suas perspectivas de desenvolvimento futuro. Elaborada por um conjunto de peritos nacionais, esta obra constitui mais um legado de uma grande geração de ecocardiografistas para a Ecocardiografia e Cardiologia de Portugal.

**Conteúdo:** Ecocardiografia transesofágica, de sobrecarga, de contraste, tridimensional, intravascular e intracardíaca • Ecocardiografia Doppler tecidual e técnicas derivadas • *Speckle tracking*

## Ecocardiografia Transtorácica

Nuno Cardim

978-972-757-525-1  
304 pp. • 17 x 24 cm


A ecocardiografia desempenha hoje um papel fundamental em Cardiologia, sendo um exame complementar de primeira linha na abordagem dos doentes cardíacos. Apesar dos avanços recentes noutras técnicas de imagem, a ecografia cardíaca é, e continuará a ser, o método de imagem mais solicitado no doente cardíaco, pois às suas vantagens intrínsecas (acessível, realizado “à cabeceira do doente”, inócuo, etc.), associam-se informações diagnósticas morfológicas e funcionais precisas, com implicações na selecção da terapêutica e determinação do prognóstico.

Este projecto – ilustrado com dezenas de exames e esquemas a cores – será o legado e o contributo escrito de toda uma geração de ecocardiografistas, das diferentes regiões de Portugal, para a Ecocardiografia e Cardiologia nacional e poderá servir não só como texto de consulta, mas também como veículo didáctico de aprendizagem pré e pós-graduada.

**Conteúdo:** Doppler tecidual e deformação miocárdica • Doenças da aorta • Coração direito e hipertensão pulmonar • O doente com prótese valvular • Massas intracardíacas • Cardiopatias congénitas mais frequentes do adulto

**Electrocardiografia Clínica – Princípios Fundamentais**

J. C. Machado Rodrigues



978-972-757-660-9  
496 pp. • 17 x 24 cm

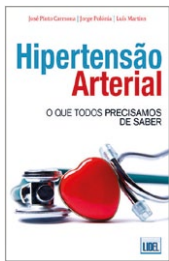


Este livro contém os princípios fundamentais de electrocardiografia, ilustrados e demonstrados com um amplo leque de esquemas e electrocardiogramas. Dividido em 9 partes – todas elas enriquecidas com centenas de electrocardiografias e impressas a 4 cores –, as primeiras 6 partes incidem sobre a electrocardiografia clássica, desde as funções electrofisiológicas das células do coração até às manifestações electrocardiográficas das patologias cardíacas, incluindo alterações iónicas e algumas síndromes congénitas. A última parte é dedicada ao estudo das arritmias cardíacas mais frequentes. É um livro dirigido a médicos, enfermeiros, técnicos de cardiopneumologia e a outros profissionais de saúde.

Conteúdo: Onda P e crescimentos ventriculares • Bloqueios • Cardiopatia isquémica • Electrocardiograma em situações patológicas especiais • Electrocardiografia de esforço e *pacng* • Arritmias cardíacas mais frequentes

**Hipertensão Arterial – O Que Todos Precisamos de Saber**

José Pinto Carmona / Jorge Polónia / Luís Martins



978-972-757-619-7  
160 pp. • 15,5 x 23,5 cm




A hipertensão arterial, habitualmente, não dá queixas. Essa é uma das razões por que muitos doentes não sabem que são hipertensos ou, quando sabem, não mantêm o tratamento que lhes foi recomendado. E assim, a tensão alta vai danificando, em silêncio, os vasos do cérebro, do coração, dos rins. É indispensável, por isso, que os doentes hipertensos tenham conhecimento das múltiplas facetas da doença hipertensiva e as razões para manterem, permanentemente, os tratamentos.

Esperamos que este livro possa ser um importante contributo para aumentar a aderência ao tratamento e, assim, diminuir as doenças e a morte cardiovasculares.

Conteúdo: Especialistas em hipertensão arterial respondem às perguntas mais frequentes colocadas pelos seus doentes

**Manual de Bolso de Ecocardiografia**

Lígia Mendes



978-972-757-880-1  
96 pp. • 11 x 15 cm



O ecocardiograma é o exame de imagem de primeira linha para avaliação do doente com patologia cardiovascular. O rigor na aquisição e interpretação das imagens é fundamental para um diagnóstico correto, mas a multiplicidade de parâmetros passíveis de serem medidos e avaliados obriga frequentemente ao recurso a tabelas e algoritmos dispersos pela literatura e normas em vigor.

O *Manual de Bolso de Ecocardiografia* surgiu da necessidade de facilitar esta tarefa, reunindo os valores de referência das principais medições, parâmetros hemodinâmicos e fórmulas de uso corrente. A consulta fácil e a utilização rápida e intuitiva deste manual permite a implementação do rigor técnico facilitando o trabalho do médico e técnico dedicados ao doente cardiológico.

Conteúdo: Ventriculos • Aurículas • Aorta • Válvulas • Próteses

## Recomendações Clínicas para Portadores de Pacemaker ou CDI

J. C. Machado Rodrigues



978-972-757-497-1  
112 pp. • 12 x 18,5 cm



Cardiologistas, electrofisiologistas, implantadores de pacemaker (PM) ou cardiodesfibrilhador implantável (CDI), cirurgiões e outros profissionais de saúde vão encontrar neste livro um instrumento de estudo e de consulta rápida, que lhes dará maior capacidade de avaliação de aplicabilidade dos exames complementares de diagnóstico e de terapêutica que podem interferir com os PM/CDI e consequentemente com os seus portadores; assim como a forma mais correcta de diminuir os efeitos deletérios que aqueles exames possam ter sobre estes dispositivos.


Os portadores de PM/CDI poderão consultar este livro a fim de avaliar e precaver-se das interferências electromagnéticas que alguns equipamentos ou ambientes podem provocar sobre o dispositivo de que são portadores.

Conteúdo: Pacing e interferências electromagnéticas • Ressonância magnética e radioterapia • Antiagregação/ Anticoagulação e profilaxia antibiótica • Barotrauma e termotrauma

## 13 | Cirurgia

### Cateteres Venosos Centrais de Longa Duração

José Luís Fougo



978-972-757-507-7  
80 pp. • 17 x 24 cm



Contributo sólido para o preenchimento de lacunas na área das publicações sobre procedimentos cirúrgicos em língua portuguesa, este livro foi escrito com o fim de promover boas práticas na colocação, utilização e remoção de cateteres venosos centrais totalmente implantáveis.


Aborda particularmente a técnica de colocação de cateteres em três veias centrais – a jugular interna, a subclávia e a femoral – e analisa os problemas mais frequentemente associados a este procedimento, com base na experiência sedimentada no IPO do Porto.

Pretende acima de tudo ser um instrumento prático, apoiado numa extensa série de fotografias demonstrativas das técnicas e das complicações observadas (impressas a cores num papel de excelente qualidade) para médicos e técnicos de saúde, sobretudo nas áreas de Oncologia Médica, Cirurgia Geral, Anestesia, Medicina Interna e Radiologia.

Conteúdo: Técnica de colocação e de remoção dos cateteres • Armadilhas, problemas e complicações • A experiência do IPO-Porto • Material e recursos necessários

### Cirurgia Oncológica do Nariz

José Rosa de Almeida



978-972-757-389-9  
152 pp. • 17 x 24 cm




Esta obra apresenta uma revisão bem sistematizada da patologia oncológica do centro da face, bem como das técnicas de cirurgia reconstrutiva e estética do nariz e estruturas anatómicas adjacentes, nomeadamente, pálpebras, órbita, lábio superior e maxilar.

O autor, apoiado numa sólida equipa multidisciplinar, aplica nesta área os conceitos mais actuais de cirurgia oncológica da face, associados à reconstrução com qualidade estética, sempre com o objectivo de atenuar o estigma de doença oncológica. O leitor especialista nesta matéria encontrará certamente respostas a algumas dificuldades técnicas com que já se deparou. Terá oportunidade de verificar que os métodos tradicionais aqui adaptados permitem que a terapêutica seja mais fácil para o cirurgião e melhor aceite pelo doente com melhores resultados do ponto de vista oncológico e estético. Todas as imagens, compiladas durante anos de trabalho pelo autor, são impressas num papel couché para que todos os seus pormenores sejam realçados.

Conteúdo: Patologia oncológica do nariz • Princípios e técnicas cirúrgicas em reconstrução nasal • População estudada • Resultados obtidos

Procedimentos em Cirurgia Cardiotorácica

José Fragata



978-972-757-630-2  
352 pp. • 15,5 x 23,5 cm

Este livro pretende ser o *How We Do It* do Serviço de Cirurgia Cardiotorácica do Hospital de Santa Marta, em 2009, no momento em que o Serviço comemora 50 anos de existência. Não pretende ser um livro de texto para consulta, antes um manual de suporte para actuação clínica prática e a norma por que se rege o Serviço. Os capítulos estão organizados de modo a facultar uma pequena introdução teórica ao tema, seguida de uma abordagem prática com enfoque na decisão terapêutica e na técnica cirúrgica a utilizar a propósito de cada caso. Privilegia-se mais o modo como se faz do que a longa exposição das técnicas alternativas.


Este livro é dirigido a cirurgiões cardiotorácicos e aos profissionais de saúde que de alguma forma lidam com esta área, ou seja, cardiologistas, pneumologistas, anestesistas, técnicos e enfermeiros. A linguagem simples e o estilo directo, por certo, farão deste um bom livro para os Internos e Alunos da Especialidade, a quem igualmente se destina.

Conteúdo: Cirurgia cardíaca infantil e no adulto • Cirurgia no tórax • Assistência mecânica cardiopulmonar • Transplantação cardíaca, pulmonar e *pacing* • Governação clínica • Gestão do risco • *Performance* • Fisioterapia • Cuidados intensivos • Anestesiologia

14 | Deontologia e Gestão da Saúde

Gestão Hospitalar – Manual Prático

Natália Macedo / Vítor Macedo



978-972-757-326-4  
324 pp. • 17 x 24 cm

Nesta obra explica-se como dotar as estruturas de saúde das metodologias e ferramentas necessárias à simplificação das actividades, quer ao nível da programação e controlo da actividade, quer da gestão dos *stocks* e das compras no âmbito da cadeia de abastecimento. Também se pretende sensibilizar os intervenientes no processo de gestão da “coisa pública” para as melhores formas de utilização dos recursos, a fim de tirar o máximo partido das novas possibilidades oferecidas pela tecnologia na sociedade da informação.

Este é um verdadeiro manual prático para todos os que exerçam quadros de gestão nos nossos hospitais, pois, estando escrito num estilo simples e directo, apresenta uma teorização, sugere um pendor organizativo e fornece um modelo mais moderno e eficiente.

Conteúdo: Programação e controlo da actividade • Auditoria interna • Disponibilidades • Acréscimos e diferimentos • Compras • Existências • Imobilizado

A Responsabilidade dos Médicos

J. A. Esperança Pina



978-972-757-195-6  
236 pp. • 17 x 24 cm

O êxito das duas primeiras edições aliado ao interesse suscitado nas áreas do Direito e da Medicina pelos problemas da Responsabilidade dos Médicos, dado o aumento de acções nos tribunais nesta área, coagiram o autor a esta 3.ª edição revista, actualizada e ampliada, que necessitou de algumas actualizações, condicionadas pela saída de nova legislação, entre as quais a revisão da Constituição da República de 1997, acrescida de mais referências bibliográficas.

O capítulo sobre responsabilidade penal do médico foi remodelado e aumentado no referente à urgência médica e dever de tratamento e ao segredo médico profissional. Foram acrescentados dois novos capítulos: “Relação médico-doente” e “Responsabilidade legislativa profissional do médico”.

O primeiro trata do acto médico, do consentimento-informado e da urgência médica; o segundo inclui toda a legislação referente ao acto médico, não tratada nas responsabilidades disciplinar, civil e penal do médico.

Conteúdo: Códigos, conselhos • Orações e juramentos médicos • Exercício da profissão médica • Código deontológico • Responsabilidade: disciplinar, civil, penal e legislativa profissional do médico



## Segurança dos Doentes – Uma Abordagem Prática

José Fragata



978-972-757-797-2  
324 pp. • 15,5 x 23,5 cm



Esta obra fornece uma abordagem prática e interdisciplinar – quer ao nível da prestação direta, quer na vertente da gestão organizacional – a todos quantos pretendam melhorar a segurança dos doentes a seu cargo. Começando por abordar a teoria sistémica dos acidentes, o livro descreve os tipos de eventos mais comuns na prática dos cuidados de saúde, bem como o modo de evitá-los. Descreve as medidas reativas, em caso de acidente, e sugere medidas pró-ativas, nomeadamente a liderança de uma cultura de segurança e a correta gestão das equipas. Trata ainda das interfaces social e legal dos eventos adversos, ou seja, demonstra como pôr em prática um sistema de segurança hospitalar.


Sendo a segurança dos doentes um tema transversal, esta obra interessará, por certo, a médicos, a enfermeiros e a técnicos, mas também a gestores e a decisores em saúde.

**Conteúdo:** Erros, incidentes e acidentes • Fatores humanos, fatores de equipa, fatores organizacionais • Quebras de segurança • Treino e gestão de equipas • Interface médico-legal • Como organizar um sistema de gestão de risco e segurança • Acreditação hospitalar • Estudo epidemiológico de eventos adversos em contexto hospitalar

## 15 | Dermatologia

## Cosméticos – Arte e Ciência

Eduardo A. F. Barata



978-972-757-194-9  
312 pp. • 17 x 24 cm

Esta obra tem como finalidade apresentar algumas propostas relativas aos cosméticos, nomeadamente no que respeita ao local de aplicação – a pele – e à forma de os utilizar e de apreciar os devidos resultados, pois verifica-se cada vez mais a necessidade de justificar a actuação dos produtos com ensaios de eficácia.

A cosmética é realmente uma ciência, dado que as vertentes técnicas são variadas e muito científicas.

O conteúdo desta obra engloba vários temas que se situam tanto na preparação como na descrição dos elementos intervenientes, como certas matérias-primas mais específicas. Dado que os cosméticos e a higiene corporal estão classificados como produtos de saúde, são sujeitos a regulamentações nacionais e comunitárias, pelo que são referidas as principais leis aplicáveis que definem não só o produto cosmético, mas também as formas de apresentação e as exigências do mercado.

**Conteúdo:** Generalidades sobre a pele • Produtos cosméticos e as suas formas naturais • Noções gerais de formulação • Produtos comerciais e sua avaliação

## Dermatologia Básica em Medicina Familiar

Daniel Serrano Collantes / Emilio Quintanilla Gutiérrez



978-972-757-629-6  
248 pp. • 17 x 24 cm




Este manual (todo a cores e profusamente ilustrado) foi concebido para ser um apoio directo no trabalho diário do médico de família. Tendo em conta que a patologia cutânea representa até 20% das consultas na Medicina Familiar, é compreensível o interesse que a Dermatologia tem para o médico de família. Faz uma abordagem muito prática – por ordem alfabética – das principais patologias dermatológicas que surgem na consulta, aprofundando o respectivo tratamento, e dando uma ênfase especial às patologias mais frequentes. Os primeiros capítulos, de uma forma breve, são dedicados à semiologia geral e terapêutica dermatológica. Uma das grandes mais-valias deste livro é contar com a perspectiva de dois pontos de vistas complementares, já que é escrito por um médico de família e um dermatologista.

**Conteúdo:** Exploração dermatológica • Lesões elementares • Terapêutica dermatológica tópica e sistémica • Descrição clínica e terapêutica dermatológica específica • Apêndice de fórmulas magistrais

**Dermatologia Desportiva**

A. Sousa Basto



978-972-757-462-9  
220 pp. • 17 x 24 cm



O interesse pela actividade desportiva tem vindo a aumentar substancialmente nas últimas décadas, em consequência da melhoria da qualidade de vida das populações, da influência dos media e ainda de uma maior disponibilidade de recursos. O desporto tem sido utilizado também na terapêutica de algumas afeções dermatológicas. Contudo, algumas dermatoses limitam, ou mesmo contra-indicam, a prática de certas modalidades desportivas. É com o objectivo de dar a conhecer as dermatoses mais frequentes relacionadas com a prática desportiva que surge esta obra, dirigida a médicos de medicina desportiva, médicos de família, médicos de medicina do trabalho, enfermeiros, estudantes de medicina, estudantes e professores de educação física, atletas, treinadores e restantes elementos ligados à actividade desportiva, não esquecendo os dermatologistas.

**Conteúdo:** Dermatoses alérgicas e causadas pelos desportos aquáticos, de causa irritativa e traumática, relacionadas com o esforço físico • Infecções e infestações • Lesões cutâneas nas diversas modalidades desportivas

**Terapêutica Dermatológica em Ambulatório**

Manuela Cochito



978-972-757-424-7  
320 pp. • 12 x 18,5 cm

A evolução da Dermatologia, nos últimos anos, tem representado um desafio constante, a um tempo, perante o aumento e complexidade das patologias, a outro, pelo ritmo do desenvolvimento tecnológico e do progresso nos meios de diagnóstico e terapêutica.

Sendo um livro de bolso, com o intuito de servir como guia de consulta rápida, não tem a pretensão de abordar de forma completa e exaustiva todas as matérias do foro da terapêutica dermatológica. Antes, pretende-se que o mesmo proporcione uma base de consulta, primordialmente destinada a médicos de Medicina Geral e Familiar, bem como ao médico não especializado ou ao interno de Dermatologia que queira aqui encontrar um ponto de partida para o aprofundamento da sua prática clínica.

**Conteúdo:** Acne • Rosácea • Dermatite seborreica • Alopecias • Infecções bacterianas • Pitiríase rosada • DTS • Psoríase • Linfomas cutâneos • Tumores • Úlcera aftosa

16 | Dor

**Manual de Tratamento da Dor**

Alice Cardoso



978-972-757-869-6  
128 pp. • 15,5 x 23,5 cm




A dor, sobretudo a dor crónica, é uma das principais queixas nas consultas médicas e o seu impacto socioeconómico é muito elevado, sendo responsável por um elevado absentismo laboral e por uma franca diminuição da qualidade de vida. Estudos recentes têm demonstrado que a dor continua indevidamente tratada em Portugal, sublinhando a importância da sensibilização e informação dos profissionais de saúde para este problema. Sendo um campo muito vasto, esta obra não pretende fazer uma abordagem exaustiva mas tão-somente a apresentação de conceitos e orientações terapêuticas para algumas das síndromas mais frequentes – lombalgias, dor neuropática, dor na fibromialgia, dor oncológica, dor em doentes com sida, etc.

Com uma forte componente prática e utilizando uma linguagem simples e acessível, este *Manual de Tratamento da Dor* ambiciona tornar-se um instrumento útil na prática clínica diária de um vasto número de profissionais de várias especialidades com o objetivo de diminuir a dor dos doentes em Portugal.

**Conteúdo:** Fatores socioculturais • Fisiopatologia • Classificação • Avaliação • Farmacologia • Técnicas analgésicas • Acupuntura • Síndromes dolorosas • Unidades de dor em Portugal

Dor em Pediatria – *Compreender para Mudar*

Luís Batalha



978-972-757-593-0  
144 pp. • 15,5 x 23,5 cm



Este livro apresenta, numa primeira abordagem, uma revisão da evidência científica relativa às teorias da dor mais proeminentes, neurofisiologia do desenvolvimento da dor, sua avaliação, prevenção e tratamento. Numa segunda abordagem, descreve a realidade vivida num Hospital Central Universitário em Portugal, analisa a prática dos cuidados e sugere medidas de intervenção organizacionais e técnicas que contribuem para um controlo prioritário e de excelência da dor.

Foi escrita para alunos e profissionais de saúde, em especial para médicos e enfermeiros que têm como seu principal alvo de cuidados as crianças e os adolescentes. Constitui também uma base de estudo, análise e reflexão sobre a evidência científica e as práticas que promovem uma aprendizagem e o enriquecimento de todos os profissionais de saúde que assumem o sofrimento como um resultado não aceitável nos cuidados pediátricos.

Conteúdo: Neurofisiologia e desenvolvimento da dor • Avaliação, prevenção e tratamento • A dimensão do fenómeno da dor em Pediatria • O contributo da formação na mudança • A prática dos cuidados • Factores de risco • Principais mudanças nos cuidados

## 17 | Endocrinologia

## Como Usar a Insulina

Associação Protectora dos Diabéticos de Portugal



978-972-757-362-2  
208 pp. • 13,5 x 21 cm



Estima-se que, na próxima década, Portugal terá aproximadamente 700 000 pessoas com diabetes. Estas pessoas devem estar aptas a gerir a sua doença de uma forma autónoma e responsável, tendo como parceiros a equipa de saúde. Assim, estarão criadas condições para a sua plena integração familiar, social e profissional. É esta aposta numa gestão responsável da diabetes pela pessoa com diabetes que reiteramos com a escrita deste livro. *Como usar a insulina* é um livro de leitura fácil onde todos os temas são expostos de uma forma clara e compreensível – resultado da experiência de um grupo de técnicos de saúde, que há largos anos assistem diabéticos na clínica da mais antiga associação de diabéticos do mundo.

Este livro destina-se a todos, técnicos de saúde e pessoas com diabetes, que utilizam a insulina e necessitam de apoio para as numerosas questões que lhes são colocadas diariamente.

Conteúdo: A insulina e a sua administração • Insulina no diabético tipo 1 e tipo 2 • Porquê controlar a glicémia • Alimentação e exercício físico no diabético com insulina • Complicações, problemas e soluções na insulinoterapia

Diabetes Tipo 1 – *Em Crianças, Adolescentes e Jovens Adultos*

Ragnar Hanas



978-972-757-459-9  
408 pp. • 17 x 24 cm




Trata-se de um livro muito prático e de leitura extremamente fácil, que ensina tudo o que é preciso saber sobre cuidar de diabetes, correspondendo a uma tradução de um dos maiores sucessos editoriais internacionais da área, e que conta com uma revisão científica de uma médica portuguesa – Dra. Guilhermina Romão. Estudos médicos concluíram que um controlo constante e rigoroso da diabetes e do nível de glucose no sangue é essencial para se evitarem problemas. Este livro fornece todas as estratégias, dicas e truques para ajudar o doente nesta tarefa. Compreendendo a diabetes 1 e sabendo controlá-la, o doente terá certamente uma vida mais longa e saudável. É, então, um livro dirigido ao doente, mas também aos seus familiares. Os médicos e técnicos de saúde que lidam com o doente com diabetes também podem ter neste livro uma ajuda preciosa.

Conteúdo: Regulação da glucose • Níveis elevados de glucose • Hipoglicémia e o seu tratamento • Ajuste de doses de insulina • Nutrição • Perturbações alimentares • Stress • Álcool • Tabaco

**Diabetes Tipo 2 – Um Guia de Apoio e Orientação**

Associação Protectora dos Diabéticos de Portugal



978-972-757-463-6  
216 pp. • 13,5 x 21 cm



A diabetes é uma doença em rápida expansão, sobretudo devido ao aumento da incidência e prevalência da diabetes tipo 2. Actualmente, mais de 700 mil portugueses sofrem de diabetes, e as estimativas da Federação Internacional de Diabetes prevêem que em 2025 existam mais de 1 milhão de diabéticos. Tudo indica que esta estimativa possa ainda ser em muito ultrapassada. A luta contra a diabetes passa pela prevenção em acções integradas na educação para a saúde, pelo diagnóstico precoce e por uma boa rede de cuidados ao diabético. A detecção e intervenção precoces na diabetes são tão necessárias como conseguir um bom controlo metabólico de todos os diabéticos.

É um livro dirigido a técnicos de saúde e pessoas com diabetes, mas também a médicos, enfermeiros, nutricionistas, dietistas e todos os que necessitam de obter informação ou complementar a sua formação sobre o assunto.

Conteúdo: Alimentação e exercício físico • Antidiabéticos orais e insulina • Controlo e autovigilância • Diabetes tipo 2 na criança, no adolescente, na grávida e no idoso • Complicações crónicas • Prevenção

**Pé Diabético – Caminhando para um Futuro Melhor**

Associação Protectora dos Diabéticos de Portugal



978-972-757-681-4  
144 pp. • 13,5 x 21 cm




O Pé Diabético é uma das complicações da diabetes com maior impacto, quer pela morbilidade que causa, quer pelo impacto socioeconómico que gera. A diminuição da sensibilidade gerada pelo pé diabético faz com que, muitas vezes, as pessoas não se apercebam do que lhes está a acontecer, permitindo o agravamento da patologia até que esta cause danos irreparáveis. A rapidez com que o progresso de uma infecção pode ocorrer ou os danos causados pela isquémia fazem com que os profissionais de saúde olhem com uma atenção especial para esta patologia.

Este livro pretende identificar alguns medos e inseguranças relativamente ao pé diabético e alertar para os hábitos e comportamentos preventivos do aparecimento de lesões nas pessoas com diabetes. Mas, *Pé Diabético – Caminhando para um Futuro Melhor* não se dirige apenas a pessoas com interesse na diabetes em geral, servindo de guia prático para os profissionais de saúde que pretendem investir nesta área.

Conteúdo: Anatomofisiologia e biomecânica do pé diabético • Mecanismo fisiopatogénico das lesões • Neuropatia diabética • Doença vascular periférica na diabetes • Avaliação clínica • Cuidados diários • Cirurgia no pé diabético • A visão do clínico geral

**Pé Diabético – Manual para a Prevenção da Catástrofe**

Luís M. Alvim Serra



978-972-757-509-1  
192 pp. • 17 x 24 cm



Sendo a diabetes uma doença sem tratamento satisfatório, que se encontra em expansão mundial, a incidência do tipo 1 começa a duplicar na Europa em períodos de 20 a 30 anos e a do tipo 2 em cerca de metade desse tempo. No geral, a degradação biológica que provoca é gradativa segundo os anos de doença, mas no seu curso há por vezes um acidente ou complicação aguda que escapa às previsões: a catástrofe da amputação desencadeada abruptamente por acontecimentos banais, como o primeiro dia de uso de sapatos novos, ou acidentes fortuitos: a picada na planta do pé ou contusão de um dedo por topada ao andar descalço em casa pela manhã.

Embora completamente renovada, esta nova edição mantém a ambição de dar o livro ao leitor como um “panfleto nacional”. Panfleto de luta contra a indiferença no pé diabético que termina na amputação. Nesse sentido, procura ser leve de conceitos teóricos e útil à prática clínica embora, de vez em quando, escorregue um pouco, se o assunto é mais ignorado, como a artropatia de Charcot, por exemplo.

Conteúdo: Funcionamento de uma consulta externa • Polineuropatia e isquemia periféricas • Pé de Charcot • Pé neuropático • Pé isquémico • Úlcera plantar

Disfunções Oclusais – *A sua Relação com a Postura*

Pedro Castel-Branco



978-972-757-538-1  
136 pp. • 17 x 24 cm




Os conceitos que envolvem a oclusão e a postura tiveram uma evolução mais rápida nos últimos 20 anos do que nos 40 anos anteriores. Tal deve-se não só ao emprego de meios técnicos como o TENS e o quinesiógrafo, que Jankelson desenvolveu no advento dos computadores, mas também ao trabalho persistente que profissionais de saúde levam a cabo, modestamente, no recolhimento dos laboratórios ou na observação diária dos pacientes nas consultas. Neste esforço destacaram-se os portugueses Martins da Cunha e Simões dos Santos, já desaparecidos.

As disfunções oclusais envolvem a postura, vários territórios da economia, com especial relevo para os pares cranianos, córtex, cerebelo e sistema nervoso autónomo. Pela vastidão do seu alcance, apresentam-se com uma sintomatologia variada, multifacetada e, sobretudo, inconstante. Estima-se que 98% da população tenha alguma disfunção oclusal. A sua identificação é, por isso, de enorme importância para a saúde individual e em saúde pública. Com esta obra, a oclusão torna-se agora clara, acessível e manejável na clínica diária, em termos de diagnóstico e das terapêuticas simples, para a generalidade dos médicos e médicos dentistas, que são quem, na primeira linha, contacta com os pacientes e ouve as suas queixas.

Conteúdo: Anatomofisiologia • Postura • Oclusão • Trabalhos de investigação • A reconstrução de uma teoria atualizada • As razões e a técnica das coronoplastias

Glândulas Salivares Humanas – *Desenvolvimento, Biomorfologia, Clínica e Patologia*

Arlindo de Almeida



978-972-757-428-5  
208 pp. • 21 x 27,5 cm




Este livro, profusamente ilustrado com gráficos, fotografias e desenhos (muitos deles a cores), estabelece ao longo de todo o texto a correlação entre o desenvolvimento, a estrutura e a função com a clínica e patologia, de forma a torná-lo num instrumento útil não só para estudantes de Medicina e de Medicina Dentária, como para todos os médicos que lidam com esta especialidade, pois, sendo a patologia das glândulas salivares médica e cirúrgica muito diversificada, pertence ao âmbito de várias especialidades: Cirurgia Maxilofacial, Plástica e Geral (tumores e quistos), ORL; Hematologia (linfomas); Medicina Interna (sarcoidose, síndrome de Heerfordt); Pediatria (parotidite epidémica); Reumatologia (síndrome de Sjögren, secundário à artrite reumatóide); Clínica Geral (sialadenites), etc.

No entanto, é ao Estomatologista e ao Médico Dentista, que tratam as doenças da boca e dos dentes, em cuja patogénese está com frequência subjacente a disfunção das glândulas salivares, que compete o diagnóstico e o tratamento da generalidade da patologia destas glândulas.

Conteúdo: Evolução • Morfogénese • Classificação • Anatomia • Funções • Meios de diagnóstico • Anomalias do desenvolvimento • Sialadenites • Sialolinfomatoses • Quistos e tumores

## Medicina Dentária Forense

Cristiana Palmela Pereira



978-972-757-753-8  
128 pp. • 15,5 x 23,5 cm



A Medicina Dentária Forense é uma disciplina das Ciências Forenses, cujo objetivo principal é examinar, avaliar e apresentar de uma forma científica as evidências dentárias nas várias áreas jurídicas.

A área mais importante é a da identificação humana, em que, dependendo do evento, o médico dentista forense poderá ser confrontado com uma identificação individual ou múltiplas identificações, como nos casos de acidentes de massa.

A estimativa da idade é a segunda área de intervenção desta Ciência Forense, podendo ser realizada desde a altura do nascimento até à morte. Importante no processo de identificação de restos cadavéricos, nos indivíduos vivos a estimativa da idade é geralmente realizada em imigrantes clandestinos indocumentados.

A terceira área pericial da Medicina Dentária Forense consiste na análise de marcas de mordedura relacionadas com casos penais como homicídios, abusos sexuais e maus tratos infantis.

Escrito de uma forma simples e clara, *Medicina Dentária Forense* dirige-se a profissionais e alunos de pré e pós-graduação em Criminalística e Medicina Legal e Ciências Forenses. Esta obra apresenta-se também como uma consulta útil para todos os que cooperam, ou possam vir a cooperar, de forma direta ou indireta na intervenção pericial, independentemente da sua disciplina base de formação.

Conteúdo: Papel da Medicina Dentária Forense • Identificação humana • Estimativa da idade cronológica • Marcas de mordedura: vestígios forenses, físicos e biológicos



**Mucosa Bucal Humana**

Arlindo de Almeida



978-972-757-754-5  
356 pp. • 17 x 24 cm



Nesta obra, impressa totalmente a cores e profusamente ilustrada, estuda-se sucessivamente o desenvolvimento, a estrutura, a função, a clínica e a patologia da mucosa bucal.

Dividida em três partes, começa com uma revisão da evolução filogenética do aparelho bucal e por descrever a formação da boca, enquadrada na morfogénese do aparelho branquial.

A segunda parte é dedicada à biomorfologia, sendo ainda abordadas as funções da mucosa bucal.

Como corolário entre a função e a disfunção, na terceira parte, após um capítulo dedicado aos meios de diagnóstico, estudam-se as várias doenças que afetam a mucosa bucal, ilustrando-se com casos clínicos e respectivos quadros histopatológicos.

Representando a boca a fronteira entre o exterior e o interior do organismo, encontra-se revestida por uma membrana mucosa com características morfofuncionais intermédias às da constituição da pele e do tubo digestivo, o que explica que doenças dermatológicas e gastroenterológicas se manifestem na mucosa bucal. Assim, este livro é dirigido não só a estudantes de Medicina Dentária e de Medicina, a médicos dentistas, estomatologistas e a especialistas de cirurgia da cabeça e do pescoço, cirurgiões maxilofaciais e otorrinolaringologistas, mas também a dermatologistas, gastroenterologistas, internistas e clínicos gerais.

**Conteúdo:** Evolução filogenética • Morfogénese • Morfologia • Funções • Diagnóstico • Dor orofacial • Doenças maculopapulares, vesiculobulhosas e tumoriformes benignas • Glossopatias • Queilopatias • Oncologia oral

**Reabilitação com Implantes Endo-ósseos**

Gil Alcoforado / Luís Redinha



978-972-757-465-0  
272 pp. • 17 x 24 cm



A utilização de implantes endo-ósseos é, na actualidade, uma modalidade de tratamento amplamente utilizada na reabilitação de desdentados totais e parciais. A execução do tratamento com implantes endo-ósseos exige uma planificação que deve englobar uma avaliação da condição sistémica e dentária do paciente bem como uma avaliação das condições locais (no que diz respeito aos tecidos moles e tecidos duros) através de exames clínicos e radiográficos, entre outros, com vista ao restabelecimento da estética e da função ideais. A ampliação dos conhecimentos biológicos tem permitido uma redução do tempo de tratamento, visando, também, um maior conforto para o paciente. Neste contexto surgiram os conceitos de colocação imediata após extracção e de carga imediata. Embora a utilização destas variantes da terapêutica apresente elevadas taxas de sucesso, a sua aplicação deve apenas ser realizada em condições clínicas específicas não podendo ser utilizada na totalidade das situações. Estes temas e outros são ilustrados profusamente em cerca de 800 imagens impressas a cores.

**Conteúdo:** Tipos de implantes • Indicações e contra-indicações locais e sistémicas • Regeneração óssea • Enxertos ósseos • Enxertos mucosos • Manutenção peri-implantar e prostodôntica

**Terapêutica Antibiótica das Infecções Orais**

Arlindo de Almeida



978-972-757-357-8  
176 pp. • 13,5 x 21 cm

Neste livro, após uma revisão da farmacologia dos antibióticos, das suas formas de apresentação e doses recomendadas (aspectos graficamente distintos do restante texto por um logótipo), apresentam-se os princípios gerais da antibioticoterapia e os protocolos do tratamento das infecções orais de acordo com a etiologia mais provável, o grau de gravidade, a localização topográfica e as características individuais do doente. As normas recomendadas na profilaxia das infecções e na terapêutica antibiótica em situações especiais – crianças, idosos, grávidas, mulheres a amamentar, doentes insuficientes hepáticos, insuficientes renais e imunodeficientes – também são apresentadas com base em conceitos actuais sobre o assunto.

A cor foi o elemento escolhido para distinguir algumas das infecções orais bacterianas mais recorrentes, num extratexto bem ilustrativo.

**Conteúdo:** Princípios de farmacologia geral dos antibióticos • Antibioticoterapia nas infecções orais • Antibioticoterapia profiláctica e em situações especiais

**Bem Viver para Bem Envelhecer – Um Desafio à Gerontologia e à Geriatria**

Helena Saldanha

978-972-757-508-4  
160 pp. • 14,5 x 21 cm

Este livro é, em primeiro lugar, dedicado a todos os idosos portugueses que nele irão encontrar muitos conselhos para melhorar o seu estilo de vida e corrigir alguns erros que vinham cometendo por ignorância. A prática de uma alimentação saudável, ser activo fisicamente, ter um bom ambiente familiar e social são factores essenciais para se desfrutar de um envelhecimento saudável, activo e feliz.

Destina-se também aos médicos de Clínica Geral e Saúde Familiar, que aqui encontrarão alguns conselhos científicos para a prática clínica e que lhes permitirá aconselhar os seus doentes a promoverem a sua saúde e a prevenirem as doenças mais comuns na idade avançada.

**Conteúdo:** Problemas de mobilidade e quedas • Doença arterial periférica • Síndrome de incontinência • Úlceras de pressão • Síndromas tromboembólica e de polifarmácia • Diabetes mellitus • Osteoporose

**Cuidar de Idosos com Dependência Física e Mental**

Carlos Sequeira

978-972-757-717-0  
388 pp. • 14,5 x 21 cm

Este livro vem contribuir para a divulgação do conhecimento sobre o processo de cuidar, tornando-se numa ferramenta útil tanto para cuidadores como para todos os interessados nesta área.

Trata-se de um manual de leitura, de consulta, para profissionais e cuidadores, ajudando-os não só a adequar os cuidados às necessidades da pessoa dependente, como também a não colocar em risco a sua própria saúde. Descreve as principais intervenções a adoptar pelos profissionais de saúde, de modo a que quem cuida não fique por cuidar.

Cuidar de idosos constitui um acto de amor da maior relevância que deve ser incentivado e preservado.

**Conteúdo:** Envelhecimento • Idoso com dependência física • Idoso com dependência mental • Cuidador/Prestador de cuidados informais • O contexto português

**Envelhecer com Saúde – Guia para Melhorar a sua Saúde Física e Psíquica**

Belina Nunes

978-972-757-506-0  
224 pp. • 15,5 x 23,5 cm

No século xxi a prevenção em saúde, e muito em particular o zelar por uma melhor qualidade de vida em todas as idades, ganha cada vez mais força. Este livro/guia pretende mostrar a importância de combater o sedentarismo, de melhorar os hábitos alimentares, aprender a cultivar passatempos, amizades e *hobbies* para assim melhorarmos a nossa vida emocional, social e intelectual.

A melhoria dos cuidados de saúde e de alimentação trouxe um aumento muito razoável na nossa esperança de vida, o qual temos de aproveitar, usufruindo ao máximo cada momento, tirando prazer dos dias e do convívio com familiares e amigos. Este livro pretende, assim, contribuir para um maior esclarecimento sobre como melhorarmos a nossa saúde e a qualidade de vida, prevenindo o mais possível problemas de saúde e doenças relacionadas com inadequados estilos de vida.

Ser saudável e feliz, agora e no futuro, é o desafio que nos é proposto.

**Conteúdo:** Genes, ambiente e envelhecimento • Funções dos órgãos, factores de risco e doenças comuns • Vida saudável – alimentos, tratamentos e sexualidade • Aliar sabedoria e bem-estar físico

**Envelhecer Saudável e Ativo**

António Lacerda Sales / Nuno Cordeiro



978-972-757-862-7  
104 pp. • 13,5 x 21 cm



Estamos perante um manual de fácil leitura que permitirá ao leitor obter informação sobre as patologias mais frequentes e importantes na idade sénior, como a osteoporose, a artrose, a fibromialgia, a reabilitação em cirurgia da anca e do joelho, os problemas da coluna vertebral, as principais lesões decorrentes da prática desportiva sénior, a incontinência urinária e o seu controle, entre outras. Esta publicação fornece informações relativas aos distúrbios neuropsíquicos, como a doença de Alzheimer e a depressão no idoso, e às alterações do equilíbrio.


No final de cada capítulo, os autores respondem às diferentes perguntas que os seus doentes, diariamente, lhes fazem, aumentando assim o conhecimento da doença e do tratamento mais adequado. A inclusão de um guia prático de exercícios simples de executar permite ao leitor, até mesmo aos idosos em situação de perda de mobilidade, escolher um programa de exercícios de resistência, de flexibilidade ou de equilíbrio, de acordo com a sua patologia.

Este guia prático dirige-se a todos aqueles que procuram manter-se ativos ao longo do seu processo de envelhecimento e que pretendem melhorar a sua vida emocional e social.

**Conteúdo:** Osteoporose • Artrose • Lombalgias • Hérnias discais • Principais fraturas na idade sénior • Patologias dos pés mais frequentes • Fibromialgia • Distúrbios neuropsíquicos • Perturbações do sono • Transtornos urinários • Exercícios de resistência, de flexibilidade, de equilíbrio • Ioga

**Manual de Envelhecimento Activo**

Oscar Ribeiro / Constança Paúl



978-972-757-739-2  
256 pp. • 17 x 24 cm

De acordo com a Organização Mundial de Saúde, o envelhecimento activo constitui um dos maiores desafios do nosso tempo. O desenvolvimento de medidas para ajudar as pessoas mais velhas a manter uma vida saudável afirma-se como uma necessidade, sendo este livro um contributo para esse desígnio.


*Manual de Envelhecimento Activo* foi elaborado por profissionais do âmbito da Gerontologia e expõe um conjunto de indicações para que o envelhecimento seja uma experiência positiva e para que as pessoas invistam no seu potencial para o bem-estar físico, social e mental ao longo do curso da vida.

Desde a autopromoção da saúde, tendo por base a importância do exercício físico e mental e uma alimentação adequada, à vivência plena dos afectos e das relações sociais, e à gestão dos múltiplos afazeres do quotidiano, esta obra procura também alertar para a importância da protecção e segurança nesta etapa de vida e de uma participação efectiva na sociedade, de acordo com as necessidades, direitos e capacidades individuais. É um livro que, em jeito de manual, se destina a todos aqueles que, encontrando-se cientes do seu processo de envelhecer, procuram manter-se activamente comprometidos com a vida, dela retirando o máximo prazer, qualidade e vitalidade.

**Conteúdo:** Exercitar o corpo • Comer bem e de forma saudável • Revitalizar a mente • Explorar a sexualidade • Relacionamento com os outros • Segurança • Optimizar o bem-estar

**Manual de Gerontologia**

Constança Paúl / Oscar Ribeiro



978-972-757-799-6  
336 pp. • 17 x 24 cm




Apesar do envelhecimento humano constituir um objeto de estudo de interesse crescente por parte de várias disciplinas científicas, a necessidade de uma área explicitamente comprometida com o processo de envelhecer, e com as pessoas mais velhas enquanto objeto de estudo e intervenção específicos não tardou em fazer-se sentir no mundo académico. A Gerontologia aglomera vários estudos sobre o envelhecimento humano e assume-se como um campo abrangente e pluridisciplinar que, apesar de ter uma relevância e destaque ainda recente, rapidamente fez despertar a atenção de vários investigadores e profissionais. Esta obra procura dar aos seus leitores, estudantes e profissionais, um conjunto de conhecimentos estruturantes para uma compreensão do envelhecimento, reunindo contributos de várias disciplinas associadas à saúde, à psicologia e às ciências sociais. Sistematiza, ao longo de três partes (aspectos biocomportamentais, psicológicos e sociais), um conjunto de informações teóricas e aplicadas fundamentais para reconhecer o envelhecimento com um processo diferencial, que requer conhecimentos especializados e desempenhos otimizados por parte dos profissionais que trabalham com a população mais velha.

**Conteúdo:** Biologia do envelhecimento • Alimentação e nutrição • Exercício e envelhecimento • Desenvolvimento psicológico e cognitivo • Personalidade • Memória • Stress • Demografia e Sociologia • Género • Famílias e envelhecimento • Políticas e serviços para os mais velhos • Aspectos jurídicos

## Compêndio de Ginecologia Oncológica

Fernando Mota



978-972-757-783-5  
372 pp. • 17 x 24 cm



A publicação deste livro visa contribuir para a formação dos alunos de Medicina e internos da Especialidade de Ginecologia e Obstetrícia, auxiliar os Clínicos que lidam com esta patologia e apoiar a atualização dos especialistas em Ginecologia e em Oncologia envolvidos na prática da Ginecologia Oncológica, fornecendo-lhes um texto conciso mas completo, profusamente ilustrado e de fácil consulta.

O livro aborda os vários câncros do aparelho genital feminino e respetivas lesões precursoras. São assim analisadas as neoplasias intraepiteliais da vulva, vagina e colo do útero, bem como as hiperplasias endometriais e os tumores *borderline* do ovário, para além dos câncros da vulva, vagina, colo do útero e endométrio, sarcomas uterinos, cancro epitelial e tumores raros do ovário e, por fim, o cancro da trompa de Falópio.

**Conteúdo:** Doenças intraepiteliais da vulva • Neoplasias intraepiteliais da vagina e do colo do útero • Cancro da vulva, da vagina, do colo do útero, do endométrio e da trompa de falópio • Sarcomas uterinos • Cancro epitelial do ovário • Tumores raros do ovário

## Medicina da Mulher na Pós-menopausa

Joaquim Neves



978-972-757-768-2  
400 pp. • 17 x 24 cm



Com o crescente aumento da longevidade das populações, torna-se necessário conhecer a Medicina da mulher na pós-menopausa, no sentido de serem desenvolvidos meios de abordagem para promoção da saúde das populações nas idades mais avançadas da vida.

Este livro nasce da necessidade de haver material publicado sobre a matéria, tendo em conta que a esperança média de vida aumentou nos últimos anos (a mulher vive em média até aos 84 anos).

Destina-se a médicos de clínica geral e especialistas de Ginecologia, e é também útil a estudantes de especialidade e a enfermeiros.

**Conteúdo:** Endocrinologia • Patologia da mama, da vulva, do colo e do corpo do útero, dos ovários • Doença metabólica óssea e osteoarticular • Doença cardiovascular • Patologias do SNC • Doenças hematológicas • Farmacologia • Nutrição e dietética • Aspectos e dilemas éticos

## Protocolos de Atuação da Maternidade Dr. Alfredo da Costa

Maternidade Dr. Alfredo da Costa



978-972-757-812-2  
308 pp. • 12 x 18,5 cm



A Maternidade Dr. Alfredo da Costa tem desde há muito como prática comum a elaboração de protocolos de atuação clínica e a sua regular atualização, acompanhando a evolução científica nas suas áreas de atividade. Neste contexto, agora com 80 anos de experiência, a Maternidade envolveu toda a equipa médica da instituição e reviu, atualizou e ampliou o seu trabalho, publicando a 2.ª edição dos *Protocolos de Atuação da Maternidade Dr. Alfredo da Costa*, em Obstetrícia e Ginecologia, cujo lançamento é integrado nas "Comemorações MAC 80 anos".

Espera-se que esta obra venha a ser o companheiro de trabalho de especialistas, de internos em formação e de alunos.

**Conteúdo:** Interrupção de Gravidez no 1.º e 2.º trimestres • Fármacos usados na interrupção de gravidez • Toxoplasmose • Varicela • Abordagem das infeções sexualmente transmissíveis na gravidez • Obesidade e gravidez • Agressão sexual • Contraceção de emergência • Doença inflamatória pélvica • Gravidez ectópica

Protocolos de Ginecologia e Medicina da Reprodução

Ana Rosa Costa / Jorge Beires / Nuno Montenegro



978-972-757-756-9  
176 pp. • 13,5 x 21 cm



Esta obra é constituída por um conjunto de orientações que procuram responder a uma necessidade reconhecida dos profissionais de saúde que no seu dia-a-dia trabalham nas áreas da Ginecologia e Medicina da Reprodução.

Os 56 protocolos aqui editados estão agrupados em três partes fundamentais: “Abordagem Diagnóstica e Terapêutica”, “Infertilidade” e “Cuidados Pré-operatórios e Técnicas Cirúrgicas”. Os seus autores, médicos especialistas, internos de vários serviços do Hospital de São João e docentes da Faculdade de Medicina da Universidade do Porto, não dispensaram uma discussão prévia e a consulta da bibliografia mais actual.

*Protocolos de Ginecologia e Medicina da Reprodução*, embora pretenda ser uma referência nas publicações em língua portuguesa desta temática, estará, no entanto e como qualquer obra desta índole, em permanente actualização, devido aos constantes desenvolvimentos e novas evidências nesta área da Medicina.

Conteúdo: Abordagem diagnóstica e terapêutica • Infertilidade • Cuidados pré-operatórios e técnicas cirúrgicas

21 | História da Medicina

História da Gota e de Gotosos Famosos

Mário Viana de Queiroz / Hilton Seda



978-972-757-592-3  
344 pp. • 15,5 x 23,5 cm



A história da gota confunde-se com a história da humanidade e pode até ter contribuído para a sua mudança. Porque a carne é a principal fonte de purinas (proteínas precursoras de ácido úrico), e porque a mesma só estava ao alcance dos mais ricos, durante séculos a gota foi considerada a doença dos poderosos e só nos últimos 50 anos se democratizou e até proletarizou. Entre esses poderosos, estão 19 dos 30 imperadores romanos, que sofriram de gota saturnina, 7 papas, 8 reis de França, 5 reis de Inglaterra, 2 reis de Portugal, 5 Médicos, 8 duques de Lorena e muitos outros escritores, poetas, políticos, generais, almirantes e homens de Estado.

Conteúdo: Alexandre, o Grande • Miguel Ângelo • Calvino • Lutero • Carlos V • Darwin • Diderot • Disraeli • Frederico, o Grande • Goethe • Machiavelli • Milton • Mirabeau • Egas Moniz • Horácio Nelson • Newton • Conde Duque de Olivares • Richelieu • Casanova • Sade • Swift • Nostradamus • Petrarca • Dickens • Conrad • Thomas More • Neruda

Medicina, Literatura e Arte

Mário Viana de Queiroz / Hilton Seda



978-972-757-727-9  
456 pp. • 15,5 x 23,5 cm



*Medicina, Literatura e Arte* não é, nem pretende ser, mais um livro de arte, mas uma obra em que se relatam as histórias das doenças (patobiografias) de escritores e artistas famosos.


A obra divide-se em cinco partes, que abordam a relação da Medicina com as artes e nelas estão incluídas dezenas de personalidades de relevância universal nas respectivas áreas artísticas, entre as quais se destacam Balzac, Hemingway, Miguel Torga, Voltaire, Salvador Dali, Goya, Munch, Beethoven, Chopin, Mozart, Miguel Ângelo, Sydney Smith, Gaudi, Nostradamus e muitos outros, num total de 130 artistas.

Conteúdo: Medicina e Literatura • Medicina e Pintura • Medicina e Música • Medicina e Escultura • Medicina e outros artistas



## Personalidades e Grandes Vultos da Medicina Portuguesa através dos Séculos

Manuel Freitas e Costa



978-972-757-683-8  
298 pp. • 15,5 x 23,5 cm




Trata-se de um trabalho onde se registam alguns dados biográficos de cerca de 600 médicos portugueses que se distinguiram como médicos ilustres e/ou em qualquer outro aspecto das suas vidas e profissões (investigação, literatura, música, pintura, política, etc.).

Incluem-se personalidades consideradas importantes no historial da Medicina Portuguesa, desde o século xii até aos nossos dias, referindo-se particularmente as áreas em que se destacaram, assim como a sua formação e preparação especializada. Assinalam-se também alguns outros aspectos conhecidos e considerados relevantes das suas vidas públicas e privadas.

**Conteúdo:** Alfredo de Magalhães • Arsénio Cordeiro • Celestino da Costa • Bissaya Barreto • Corino de Andrade • Ducla Soares • Egas Moniz • Elysio de Moura • Falcão de Freitas • Fernando Namora • Garcia de Orta • Hernâni Monteiro • Mário Botas • Miguel Torga • Pedro Hispano • Ribeiro Sanches • Robalo Cordeiro • Thomé Villar • Zacuto Lusitano

## Quem Foi Quem na História das Doenças Reumáticas

Mário Viana de Queiroz / Hilton Seda



978-972-757-501-5  
488 pp. • 15,5 x 23,5 cm



As doenças reumáticas são mais antigas na Terra do que o Homem. O Platicarpo, um dinossauro nadador gigantesco que viveu há cem milhões de anos, apresenta lesões de osteoartrite.

Hipócrates, o Pai da Medicina, que viveu na ilha grega de Cós há cerca de 2500 anos, descreveu os mais variados tipos de artrite e de gota, que no seu tempo era conhecida como podagra.

Posteriormente, centenas de médicos contribuíram para o conhecimento das doenças reumáticas, quer no que diz respeito ao seu diagnóstico, quer no que concerne ao seu tratamento.

Este livro descreve a biografia de cerca de 136 médicos e de algumas instituições, que ao longo de séculos contribuíram para a individualização e o progresso da Reumatologia. É mais uma história desta especialidade e, até certo ponto, mais uma história da Medicina, gravada por aqueles que ao longo da Humanidade "se foram da lei da morte libertando", como escreveu o nosso grande poeta épico, Camões.

**Conteúdo:** Avicena • Behçet • Hipócrates • João XXI • Schönlein • Sjögren • Assunção Teixeira • Alarcón-Segovia • Zacuto Lusitano • Oribásio • Garcia de Orta

## Reumatologia, Literatura e Arte

Mário Viana de Queiroz



978-972-757-427-8  
320 pp. • 15,5 x 23,5 cm




Este livro aborda a relação das doenças reumáticas com as letras e as artes, essencialmente, mas não só, através das patobiografias de personalidades que ao longo da história se distinguiram.

Dividida em sete partes distintas, esta obra impressa a duas cores, com uma série de desenhos originais, aborda as relações da Reumatologia com a Literatura, a Pintura, a Música, a Escultura e a Fotografia, sendo as duas últimas partes destinadas a reumatologistas artistas bem como a doentes reumáticos que viram nas artes e nas letras um importante meio de canalizar algumas das adversidades que as suas doenças comportam.

**Conteúdo:** Interação da Reumatologia com literatura, pintura, música, escultura e fotografia • Reumatologistas e artistas • Doentes reumáticos artistas

**Diagnóstico por Imagem do SNC**

J. Cruz Maurício



978-972-757-327-1  
392 pp. • 13,5 x 21 cm


Este livro foi concebido para se ter acesso fácil e imediato a uma fonte de informação que seja simples e directa. O enfoque é a Imagiologia crânio-encefálica e vertebromedular. Com este livro, através de uma relação pedagógica com os sinais e as interpretações iconográficas, fundamentadas em mais de 250 casos clínicos, pretende-se disciplinar a leitura do exame imagiológico, assim como incentivar o gosto pela argumentação, sempre numa perspectiva formativa e educacional.

Cada caso representado neste livro obedece a uma descrição estereotipada, que integra o tipo de exame radiológico, a história clínica sumária, a semiologia fundamental da imagem e o diagnóstico da alta. Comenta-se, por fim, a patologia e a clínica, nomeadamente o diagnóstico diferencial e a epidemiologia. Para sintetizar a informação, destacam-se as principais referências anatómicas, bem como a chave do diagnóstico imagiológico.

Conteúdo: Doenças cerebrovasculares • Tumores intracranianos axiais • Epilepsia temporal • Doenças inflamatórias, infecciosas e parasitárias • Tumores extradurais, intradurais, extramedulares e intramedulares

**Imagiologia Básica – Texto e Atlas**

João Martins Pisco



978-972-757-519-0  
496 pp. • 17 x 24 cm

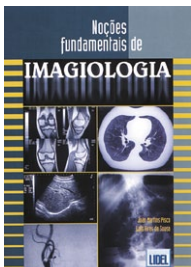


Todos os livros técnicos, particularmente os da área da saúde, têm um tempo de sobrevivência bastante curto não só devido à evolução vertiginosa das técnicas como à modificação dos próprios procedimentos clínicos. Do esforço concertado de especialistas de várias áreas, surge uma publicação que manterá a utilidade no campo para o qual foi idealizado. A revisão desta obra contou com o espírito crítico e rigor que a actualização de um manual de ensino técnico requer. A maior parte dos capítulos foi actualizada, um grande número de imagens foi acrescentado e novos autores fazem agora parte desta edição com mais textos de grande qualidade.

Conteúdo: Tuberculose torácica • Emergência em radiologia • Tumores ósseos • Intervenção em neurroradiologia • Nódulo solitário • Doença do conectivo • Osteopatias

**Noções Fundamentais de Imagiologia**

João Martins Pisco / Luís Aires de Sousa



978-972-757-093-5  
832 pp. • 17 x 24 cm

As técnicas de imagem representam no âmbito da Medicina um instrumento insubstituível para a prevenção e diagnóstico da doença.

A presente obra faz uma abordagem de toda a Imagiologia desde as técnicas clássicas até aos recentes progressos da radiologia de intervenção, contendo-se dentro de limites que a tornam útil quer para estudantes quer para médicos dos mais variados perfis profissionais.


Os coordenadores contaram com a colaboração de um elenco de figuras de renome nacional e internacional ligadas às mais prestigiadas instituições portuguesas e estrangeiras, tais como a Mayo Clinic, University of Cambridge, Harvard Medical School, entre outras, resultando esta obra numa visão abrangente e actualizada das ciências de imagem, destinada ao mundo de língua portuguesa.

É também mais uma obra da Lidel que se distingue pela óptima qualidade gráfica e impressão a 2 cores.

Conteúdo: Introdução às diferentes técnicas • Face e pescoço • Tórax • Esqueleto e tecidos moles • Sistema nervoso e vascular • Técnicas de diagnóstico e de radiologia de intervenção

## Semiologia Radiológica do SNC – 101 Questões de Aplicação – 15 Temas de Discussão

J. Cruz Maurício

978-972-757-353-0  
240 pp. • 13,5 x 21 cm

Na primeira parte do livro, “101 Questões de Aplicação”, apresenta-se as questões clínico-imagiológicas simples, que são ilustradas por radiogramas simples, TC, RM e angiografia. As perguntas são acompanhadas pelas várias opções de resposta e comentadas numa explicação semiológica que encaminha o leitor para a resposta correcta. Na segunda parte, “15 Temas de Discussão”, descrevem-se algumas situações mais complexas, também ilustradas com radiogramas que estão inseridos num contexto clínico específico. O intuito não é fazer uma avaliação, mas provocar o desafio que motive a aprendizagem para a clínica. Para isso, integra-se a Imagiologia na Anatomia, enquanto disciplina básica bem fundamentada. Então, a Anatomia Radiológica jogará um importante papel dinamizador e formativo.

Conteúdo: Questão e opções de resposta • Principais referências anatómicas • Argumento semiológico • Desenvolvimento das ideias • Ordem da argumentação • Objectivo final

## 23 | Infeciologia

## Diagnóstico da Infeção VIH/SIDA – Representações e Efeitos nas Condições Laborais

Isabel Dias

978-972-757-894-8  
192 pp. • 17 x 24 cm

O presente livro tem como objetivo dar a conhecer os resultados do estudo “Diagnóstico da infeção VIH/SIDA: representações e efeitos nas condições laborais”, realizado entre finais de 2009 e meados de 2011. O estudo foi solicitado pelo Alto Comissariado da Saúde (ACS) /Coordenação Nacional para a Infeção VIH/SIDA (CNSIDA) e teve como finalidade principal analisar o impacto e consequências da infeção nas condições laborais dos seus portadores.

Para além de trazer conhecimento cientificamente informado sobre as experiências das pessoas com VIH/SIDA no mundo laboral, este livro demonstra que ser portador da infeção não é apenas uma condição de saúde, mas também uma condição social, limitadora de oportunidades e processos. São inúmeras as dificuldades sentidas pelos trabalhadores com VIH/SIDA, o que exige a implementação de estratégias concertadas, sustentadas e multissetoriais para a erradicação das consequências do vírus no contexto laboral.

Conteúdo: Metodologia e estratégia de pesquisa • Formas de transmissão da infeção VIH/SIDA e fontes de apoio social • O impacto da infeção VIH/SIDA no trabalho • A infeção VIH/SIDA e atitudes face ao trabalho: representações e soluções de adaptação

## Doenças Transmitidas Sexualmente

F. Guerra Rodrigo / A. J. Mayer-da-Silva

978-972-757-254-0  
224 pp. • 14,5 x 21,5 cm


Todos os anos algumas centenas de milhões de novos casos de doenças transmitidas sexualmente ocorrem no mundo. Repetidos avisos da OMS têm resultados infrutíferos. Largos investimentos e grandes esforços de índole profiláctica e terapêutica, dirigidos especialmente para o combate à SIDA, acompanhados de pesados dispêndios no campo da investigação científica em geral, e sobre novos medicamentos, em particular, não alcançaram os fins pretendidos.

O presente livro condensa a essência do conhecimento médico actual aplicável ao diagnóstico e terapêutica destas afecções. Destina-se aos médicos práticos, mas procurou-se que a sua reacção simples e directa permitisse igualmente esclarecimento e consulta da população em geral. A sua impressão a cores num papel de excelente qualidade, aliada a um arranjo gráfico actual, torna a sua leitura e consulta ainda mais apelativa.

Conteúdo: Doenças bacterianas • Doenças virais • Parasitoses • Dermatologia e SIDA • Quadros sinópticos de tratamento (doentes imunocompetentes)

**Infeções e Infestações Cutâneas**

F. Guerra Rodrigo / A. J. Mayer-da-Silva / L. M. Almeida



978-972-757-414-8  
396 pp. • 17 x 24 cm



As infeções e infestações cutâneas constituem parte significativa das dermatoses observadas nas consultas de Dermatologia. Com alguma variação no que respeita a áreas geográficas, populações e grupos etários considerados, a sua prevalência global situa-se na maioria das estatísticas em cerca de 20 a 30% do total das afecções por pele. Este livro, impresso a cores, está estruturado de modo a proporcionar informação prática sobre as diversas entidades clínicas, através da descrição ordenada, sucinta e tanto quanto possível completa de cada afecção – da etiologia para a clínica, desta para a histopatologia, do diagnóstico para a atitude e finalmente para o tratamento. O livro destina-se principalmente a médicos, sobretudo Dermatologistas, Infecionologistas e Internistas, mas será igualmente útil a Enfermeiros e outros Técnicos de Saúde. Devido ao seu carácter didáctico, recomenda-se para os alunos de Medicina e de outros cursos afins.

Conteúdo: Infeções por bactérias, por vírus, por fungos, por artrópodes, por protozoários e helmintas

**24 | Medicina Interna**

**Fármacos na Urgência Revisitados**

António Arsénio



978-972-757-832-0  
136 pp. • 11 x 21 cm



Este livro é um manual prático, de pequeno volume e fácil de guardar, de consulta rápida, com os dados necessários à adequada prescrição terapêutica, sobretudo destinado aos médicos que lidam com situações de urgência em que muitas vezes a decisão é feita sob pressão.


O tema não foi – nem podia ser – esgotado, dada a enorme complexidade da farmacologia clínica. Como é indicado nesta edição, “a consulta deste Manual não deve inibir o leitor de consultar obras de referência, sobretudo em casos em que se sinta menos familiarizado com os fármacos em causa”.

No início de cada fármaco, faz-se uma breve referência ao seu mecanismo de ação e à sua farmacodinâmica. Referem-se também as precauções a tomar na mulher grávida ou a amamentar. As doses mencionadas referem-se apenas às empregues em adultos.

Conteúdo: Analgésicos/sedativos/hipnóticos • Antiagregantes plaquetários (inibidores glicoproteína IIb/IIIa) • Antiarrítmicos • Anticoagulantes • Beta-bloqueantes • Broncodilatadores • Curarizantes não-despolarizantes • Fibrinolíticos • Inotrópicos/inodilatadores/vasopressores • Vasodilatadores • Outros

**Fisiopatologia – Fundamentos e Aplicações**

Anabela Mota Pinto



978-972-757-429-2  
568 pp. • 17 x 24 cm



Destinado a estudantes de Medicina e Medicina Dentária e a todos os que estão envolvidos em áreas da Saúde e das Ciências da Vida, a presente obra procura constituir-se como uma sólida base de trabalho para uma aprendizagem e para um contínuo crescimento formativo e profissionalizante nas ciências médicas e biomédicas. Escrita por uma equipa de docentes que escolheu os temas pelo relevo e actualidade do assunto, cada capítulo foi escrito na perspectiva de que os conceitos importantes fossem evidenciados. A ilustração, feita por alunos de Medicina, procurou, através do olhar de quem aprende, uma visualização de imagens clara e didáctica, realçada pela cor e impressão em papel de qualidade.

Conteúdo: Utilização de mapas conceptuais • A doença e as suas causas • Mecanismos de resposta do hospedeiro à agressão • Fisiopatologia de sistemas/órgãos e da maturação

## Manual de Terapêutica Médica

Pedro Ponce



978-972-757-588-6  
1184 pp. • 13,5 x 21 cm



A boa aceitação e os comentários lisonjeiros de muitos leitores, que confirmaram a utilidade da 1.ª edição, estimularam os autores a pensar no muito que teriam a melhorar nesta nova obra. Juntaram a equipa certa de co-autores, reconhecidos pelo seu mérito técnico e científico e pela qualidade da sua prática clínica, a quem foram solicitadas recomendações terapêuticas muito práticas e actuais, sem perda de sofisticação e, sempre que possível, apoiadas em evidência científica sólida ou em *guidelines* validadas quando estas existissem.

A informação foi condensada, de forma a concentrar todas as áreas da medicina clínica num mesmo volume, de mais fácil consulta, sem no entanto perder a qualidade e o rigor de um livro de terapêutica.

A obra foi desenhada a pensar num largo leque de utilizadores, desde o aluno de medicina na fase clínica e profissionalizante do seu curso, ao interno hospitalar do internato geral e complementar, bem como para toda a carreira de clínica geral.

Apesar da ênfase na terapêutica médica, o manual continua a ter uma componente de explicação fisiopatológica e de diagnóstico clínico, que facilita a transição para a decisão terapêutica e define o momento certo para a referência ao especialista pertinente.

Conteúdo: Cardiologia • Nefrologia • Neurologia • Dermatologia • Gastroenterologia • Infecçologia • Medicina Intensiva • Reumatologia • Endocrinologia • Oncologia

## Manual de Urgências e Emergências

Pedro Ponce / Jorge Teixeira



978-972-757-365-3  
364 pp. • 13,5 x 21 cm

O Serviço de Urgência constitui o primeiro contacto com a estrutura assistencial de grande parte da população quando adoce, já que por ano os portugueses ultrapassam os 11 milhões de visitas a este serviço e a grande maioria dos internamentos hospitalares não são electivos, mas sim com carácter de urgência.


Este serviço assume, para o melhor ou para o pior, o papel de cartão de visita da instituição. O seu funcionamento deficiente pode paralisar todo o hospital, palco de grandes tensões e conflitos, onde a prática médica é mais vulnerável, o erro é mais fácil e o escrutínio da comunidade e dos *media* mais atento.

É para todos os que dedicam uma parte significativa da sua vida profissional a esta medicina de urgência, que surge o presente manual, orientado pelos grandes sintomas ou síndromes apresentados pelo doente na urgência, os quais são definidos com rigor e dos quais se parte para a estratégia diagnóstica que conduza à melhor atitude terapêutica.

Conteúdo: Arritmia • Convulsões • Traumatismo craniano • Delírio • AVC • Vômitos • Diarreia • Hemorragia digestiva • Cólica lombar • Queimaduras • Intoxicações/*overdoses* • Mordeduras e picadas • Urgências na grávida • Febre

## Marcianos e Venusianas – Médicos Especialistas Explicam as Diferenças

Manuel Mendes Silva



978-972-757-761-3  
336 pp. • 15,5 x 23,5 cm




Obviamente existem diferenças entre homens e mulheres ("marcianos e venusianas"): diferenças genéticas e hormonais, e também em comportamentos, costumes e hábitos, e na forma de encarar e reagir a diversas realidades. Neste livro faz-se uma revisão do assunto, abordando-se as diferenças de género, masculino e feminino, analisando-se as distintas realidades anatomofisiológicas, patológicas e clínicas, e também epidemiológicas, as diferentes "certezas" e "aparências" na grande maioria das especialidades clínicas de adultos, assim como o diferente enquadramento físico e psicossociológico da saúde, da doença e da morte, e suas eventuais consequências.

Conteúdo: 26 especialidades (entre as quais a Urologia, a Cardiologia, a Neurologia, a Pneumologia, a Oftalmologia, a Dermatologia, a Endocrinologia, a Hematologia, a Cirurgia Plástica, a Psiquiatria e a Geriatria) explicam as diferenças entre homens e mulheres, analisando as distintas realidades anatomofisiológicas, patológicas e epidemiológicas



Referências Médicas

Licínio Carneiro



978-972-757-026-3  
124 pp. • 12 x 18,5 cm

Durante a observação clínica que um médico faz a um doente, o primeiro recorre frequentemente a “referências médicas” com que constrói balizas mentais e organiza um diagnóstico ou uma suspeita. Este livro foi assim idealizado. Para auxiliar o raciocínio médico, estas “Referências Médicas”, umas tradicionais e outras de descoberta mais recente, dispõem de tabelas de leitura simples e de aplicação útil, acrescentando-lhes o autor comentários que achou importantes na sua prática clínica para o discernimento da entidade em vista. É uma obra de consulta diária, cujo formato de bolso a transforma num companheiro do clínico no seu dia-a-dia.

Conteúdo: Referências em: Clínica laboratorial • Cardiologia • Neurologia • Ortopedia • Pediatria • Pneumologia • Reumatologia

Semiologia Médica – *Princípios, Métodos e Interpretação*

J. L. Ducla Soares



978-972-757-426-1  
536 pp. • 17 x 24 cm

A Entrevista Clínica e o Exame Objectivo são as bases em que assentam a prática clínica. É objectivo deste livro fornecer com imediato sentido clínico de aplicação prática os aspectos fundamentais referentes a: metodologia da colheita da anamnese; técnicas exploratórias do exame físico; principais achados referentes a cada aparelho ou sistema; interpretação fisiopatológica dos sintomas e sinais e bases gerais do raciocínio clínico. Por abarcar os vários sistemas e aparelhos, estamos perante um livro muito útil para os estudantes de várias áreas, nomeadamente, Medicina I e II, Neurologia, Oftalmologia, Endocrinologia, Gastroenterologia, entre outras. A obra é ilustrada por centenas de imagens, impressa na sua totalidade a cores num papel de grande qualidade.

Conteúdo: Entrevista clínica • Sinais e sintomas cardinais • Raciocínio clínico • Semiótica laboratorial • Execução integrada do exame físico

25 | Medicina do Sono

Centro de Medicina do Sono – *Manual Prático*

Teresa Paiva / Thomas Penzel



978-972-757-719-4  
296 pp. • 17 x 24 cm

O sono é uma viagem complexa e organizada de todo o corpo, com passagens regulares por fases de sono com características muito próprias, aqui descritas em detalhe, possibilitando às diversas especialidades e disciplinas uma leitura fácil mas precisa.

As funções do sono, explicadas em síntese breve, são multi-modais e interferem com todas as restantes funções e sistemas, o que implica uma perspectiva multidisciplinar e abre o seu interesse às restantes disciplinas médicas.

Nos Centros de Medicina do Sono (CMS), as consequências clínicas são avaliadas, diagnosticadas e tratadas. Esta obra explica de forma integrada as recomendações internacionais, desde a colheita da história clínica, aos exames a requerer e testes a aplicar, entrando com algum detalhe nos aspectos técnicos dos registos, na descrição dos mesmos, nas metodologias de estadiamento, na análise e processamento de sinais biológicos usados no sono e termina com as recomendações para funcionamento e diferenciação de laboratórios e especialistas.

Conteúdo: Características básicas do sono • Semiologia e hipóteses diagnósticas • Questionários de sono • Registos e técnicas do CMS • Aspectos técnicos e variáveis de registo • Estadiamento do sono – Classificação visual no adulto e na criança • Processamento de sinais para classificação automática do sono • Terapêuticas no CMS

## O Sono – Efeitos da sua Privação sobre as Defesas Orgânicas

Ângelo Soares



978-972-757-663-0  
112 pp. • 14,5 x 21 cm



Chamar a atenção para a necessidade vital de ter um bom sono com um acordar suave é a finalidade deste livro. Após definir o sono, é assinalado o efeito de toda a actividade cerebral enquanto se dorme e evidenciado o trabalho dos neurónios e respectivos neurotransmissores.

A privação provocada do sono reflecte-se na vida diária, na eficácia profissional ou escolar e acaba por desencadear graves problemas de saúde física e mental. Casos reais, retirados da prática clínica, ilustram a influência de diversos hábitos instalados na qualidade do sono. São dados alguns conselhos úteis para um sono reparador que podem ajudar a atrasar o desenvolvimento e a evolução de doenças e conservar a qualidade de vida.

Conteúdo: Sinais de perturbação do sono • Actividade cerebral durante o sono • Fases do sono • Efeitos da privação do sono • Quantas horas devemos dormir • Situações clínicas ligadas ao sono • Testes de auto-avaliação

## 26 | Nefrologia

### Diálise Peritoneal – Uma Diálise Feita em Casa: Para Quando a Opção?

Anabela Rodrigues



978-972-757-723-1  
104 pp. • 13,5 x 21 cm



Este livro destina-se a médicos, enfermeiros e clínicos que lidam com doentes que padecem de insuficiência renal crónica. Pretende ser veículo de sensibilização e formação na área da diálise peritoneal, um método de diálise domiciliária.


Em linguagem assertiva, suportada cientificamente, o livro abre caminho ao debate, desconstrói mitos e conceitos erróneos, abordando o que a diálise peritoneal oferece ao doente no painel das terapêuticas actuais da doença renal crónica.

Conteúdo: Diálise peritoneal vs. Hemodiálise • O panorama actual de tratamento substitutivo renal • Supremacia da diálise peritoneal como primeira opção de diálise • O pouco uso da diálise peritoneal

## 27 | Neurologia

### Acidente Vascular Cerebral – Itinerários Clínicos

Direcção-Geral da Saúde



978-972-757-661-6  
176 pp. • 15,5 x 23,5 cm



É por demais conhecida a importância da doença vascular cerebral como sendo a primeira causa de morte em Portugal.

Nesse sentido, entendeu a Direcção-Geral da Saúde elaborar um manual em que se sistematizassem os passos a seguir ("itinerário") desde a suspeita de AVC, passando pelo tratamento agudo, até ao encaminhamento após a alta hospitalar.


Surgiu assim esta obra, em que se estabelecem percursos a seguir no diagnóstico e tratamento do AVC, aqui designados por "Itinerários Clínicos". Trata-se de vias a seguir, focando os pontos fundamentais que são, por assim dizer, obrigatórios passar no tratamento destes doentes.

Estamos certos de que este livro servirá de orientação a todos os profissionais envolvidos na prevenção, diagnóstico, tratamento, reabilitação e reinserção social dos doentes com AVC, nas suas diversas fases.

Conteúdo: Critérios de actuação no AVC • Fluxogramas • Operacionalização dos critérios de actuação • Actuação da enfermagem no AVC

Consulta de Neurologia – O Que é Importante Saber

Belina Nunes



978-972-757-748-4  
196 pp. • 15,5 x 23,5 cm



Este livro pretende contribuir para um melhor conhecimento das afeções neurológicas mais frequentes (dores de cabeça, vertigens, tremores, epilepsia, doenças cérebro-vasculares, demências e esclerose múltipla) bem como auxiliar a tirar o melhor partido de cada consulta, ao analisar o funcionamento das instituições de saúde, a relação médico-doente e a fisiopatologia das doenças.

Mais esclarecidos, logo mais saudáveis, é um lema unânime em Saúde. Esperamos assim que este livro seja um guia útil para todos, no conhecimento das doenças neurológicas e de um modo geral das etapas do diagnóstico clínico.

Conteúdo: A Consulta de Neurologia – O quê, para quê, onde, quem, como? • As doenças neurológicas mais frequentes • Dores de cabeça • Tonturas, vertigens e desequilíbrios • Tromboses e derrames cerebrais

Doença de Alzheimer – Exercícios de Estimulação

Joana Pais / Belina Nunes



2 volumes  
\* 978-972-757-393-6/224 pp.  
\* 978-972-757-394-3/184 pp.  
21 x 29,7 cm



A demência de Alzheimer é uma doença progressiva com repercussão nas funções intelectuais que conduz a mudanças importantes na vida do doente e familiares. A estimulação das capacidades cognitivas é fundamental, em especial nas fases ligeiras, de modo a obter um nível de funcionamento o mais aproximado possível da autonomia, procurando-se atrasar o processo demencial.

Este livro foi elaborado pensando nos cuidadores e familiares do doente de Alzheimer, nas fases ligeira a moderada, e pretende dar a conhecer algumas estratégias e exercícios que permitem a estimulação adequada do doente. Também pode ser útil para alunos, internos das especialidades de Neurologia e Psiquiatria e clínicos gerais.

Ao estimular o doente pretende-se maximizar as potencialidades residuais das estruturas subjacentes à cognição, ajudando-o a compensar as suas dificuldades. Os efeitos positivos na melhoria da funcionalidade do doente são potenciados pela combinação de tratamentos farmacológicos e de estimulação cognitiva.

Conteúdo: Exercícios de estimulação nas áreas da atenção • Linguagem e gnosias (saber reconhecer) • Memória, praxias (identificar melhor) e funções executivas

A Doença de Alzheimer e Outras Demências em Portugal

A. Castro-Caldas / A. de Mendonça



978-972-757-359-2  
272 pp. • 13,5 x 21 cm

O livro sobre doença de Alzheimer é o resultado da reflexão de muitos que em Portugal, desde há anos, têm vindo a preocupar-se com esta doença. Peritos das diferentes áreas ligadas à demência em Portugal aceitaram dar o seu contributo imprescindível para esta obra, disponibilizando, assim, um livro que reflecte a realidade nacional, quer do ponto de vista epidemiológico quer do ponto de vista assistencial, não esquecendo múltiplas outras questões da vida nacional em que esta doença pode ter impacto.

Esta obra destina-se a um leque vasto de potenciais leitores, entre os quais os familiares e amigos dos doentes, os estudantes, os médicos, os enfermeiros, os psicólogos, os sociólogos e tantos outros que apenas por pura curiosidade cultural aqui poderão encontrar respostas às suas perguntas.

Conteúdo: Sinais e evolução da doença • Terapêuticas farmacológica e não farmacológica • Sexualidade e demência • Consultas de memória e demência • Apoio ao doente no domicílio • Aspectos éticos e médico-legais

## Doença de Parkinson – Manual Prático

Alice Levy / Joaquim Ferreira

978-972-757-282-3  
312 pp. • 12 x 18,5 cm

A doença de Parkinson é uma doença neurodegenerativa com uma prevalência crescente, consequência do envelhecimento populacional. O seu acompanhamento requer, por um lado, o conhecimento das características clínicas das várias fases da doença, e, por outro, o domínio de aspectos de Neurofarmacologia, Neuropsicologia, Imagiologia, etc. Nos últimos anos, novos dados na área da genética e da farmacologia clínica vieram alterar não só a forma de classificação dos quadros de parkinsonismo, mas também a abordagem terapêutica das várias fases da doença.


Com o objectivo de disponibilizar uma revisão actualizada dos aspectos da doença relevantes para a comunidade médica em geral, a Secção de Doenças do Movimento da Sociedade Portuguesa de Neurologia convidou um grupo de colaboradores para elaborarem esta monografia de consulta fácil.

Conteúdo: Sinais e sintomas • Problemas clínicos associados • Tratamento • Escalas e medicamentos causadores de sintomas parkinsonianos

## Epilepsia – Casos Clínicos

Casos Clínicos

José Pimentel / Pedro Cabral

978-972-757-745-3  
160 pp. • 13,5 x 21 cm

Em *Epilepsia - Casos Clínicos* irá encontrar os temas mais importantes das epilepsias das crianças e dos adultos, os quais foram reduzidos a 50 histórias clínicas. Estas histórias são contadas por neuropediatras e neurologistas de adultos com experiência consolidada e notória nessa patologia.

Nesta obra, os autores recorrem a comentários concisos e bibliografia seleccionada para que possa apreender essas temáticas de uma forma prática e fácil. E se o leitor quiser testar os seus conhecimentos, disponibilizamos perguntas tipo teste no final da obra.

Esperamos, assim, que o livro seja útil a todos os profissionais de saúde que lidam com epilepsia.

Conteúdo: Principais síndromes epilépticas • Principais causas das epilepsias sintomáticas • Principais diagnósticos diferenciais das epilepsias • Principais situações particulares em epilepsia

## Memória – Funcionamento, Perturbações e Treino

Belina Nunes

978-972-757-513-8  
368 pp. • 14,5 x 21 cm

A importância atribuída à memória tem vindo a aumentar nas nossas sociedades, em parte pela avalanche de informação que temos de gerir todos os dias e, principalmente, pelo receio de a doença ou o envelhecimento nos privar dessa memória.


A literatura e o cinema estão plenos de referências a casos de perda de memória de modo súbito, em que o protagonista fica em situação mais ou menos perigosa. O nosso imaginário está, portanto, repleto de imagens e de conceitos acerca da memória (ou da falta dela). No entanto, poucos conhecem com pormenor o que é a memória e como funciona, que pode ser afectada em diversas situações (como a falta de sono) e, mais importante ainda, o que pode ser feito para melhorar o seu funcionamento.

Este livro pretende trazer os conhecimentos da Neurociência para a vida prática, revelando o que de mais recente se sabe sobre a memória, as situações que a podem alterar e como melhorá-la em qualquer idade.

Conteúdo: Construção da memória • Problemas da memória • Doenças e medicamentos: influência na memória • Recuperar e melhorar a memória

**Neurologia – Princípios, Diagnóstico e Tratamento**

José Ferro / José Pimentel



978-972-757-368-4  
288 pp. • 17 x 24 cm

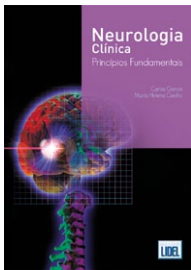
As funções nervosas superiores constituem um conjunto de funções integradas que nos permitem comunicar, representar mentalmente o mundo, apreender, processar, guardar e transmitir vários tipos de informação. Possibilitam-nos igualmente criar, tomar decisões e conferem-nos uma enorme flexibilidade de comportamentos. Finalmente, permitem-nos ter consciência de nós próprios, falar e ensinar, capacidades essas exclusivas dos humanos.

Esta obra foca as patologias neurológicas e algumas das neurocirúrgicas mais importantes, apresentando-as de uma maneira concisa e prática, isto é, procurando dirigir o leitor para os seus aspectos mais relevantes, nomeadamente no que se refere ao diagnóstico e tratamento. Foi escrita pensando fundamentalmente nos estudantes das cadeiras clínicas de Medicina, nos médicos recém-formados, nos clínicos gerais e internistas e também nos psiquiatras e pediatras.

Conteúdo: Cefaleias • Patologia do sono • Epilepsia • Doenças neuromusculares • Doenças do movimento • Demências • Neoplasias do sistema nervoso

**Neurologia Clínica – Princípios Fundamentais**

Carlos Garcia / Helena Coelho



978-972-757-510-7  
296 pp. • 17 x 24 cm



Com mais de 70 ilustrações a cores, de elevada qualidade, o objectivo deste livro é difundir os conhecimentos de Neurologia com uma linguagem simples e clara. Apraz aos autores contribuir com uma obra em língua portuguesa, certos de que poderá preencher algumas lacunas e de que a multiplicidade de informação que a Internet pode oferecer nos dias de hoje não dispensará nunca o livro, uma vez que este representará sempre um filtro e dará uma orientação de limites e origens mais precisos.

Este livro destina-se ao público médico não especialista em Neurologia: estudantes de Medicina, Medicina Dentária, Medicina Veterinária, Biologia e a todos os que queiram alargar os seus conhecimentos.

Conteúdo: Organização celular do sistema nervoso • Anatomia funcional • Sintomas e sinais • Padrões de instalação e evolução das doenças neurológicas • Exame neurológico • Exames complementares

**Perturbações do Espectro do Autismo – Manual Prático de Intervenção**

Cláudia Bandeira de Lima



978-972-757-732-3  
204 pp. • 17 x 24 cm



O presente manual prático de intervenção nas perturbações do espectro do autismo (PEA) pretende transmitir a informação de que as PEA são uma patologia do neurodesenvolvimento que exige uma intervenção muito precoce, de carácter intensivo e multidisciplinar. Assim, tem por objetivo partilhar o conhecimento teórico e prático sobre as PEA e a sua intervenção, dando a conhecer as diversas atividades construídas e adaptadas para as várias crianças que já passaram pelo programa PIPA – Programa Integrado Para o Autismo – desenvolvido nos últimos anos no Centro de Desenvolvimento Infantil LógicaMentes.


Pretende-se que tanto os profissionais de saúde e terapeutas, como os educadores, professores e pais, compreendam a necessidade de os materiais terem de ser construídos à medida de cada criança para que, em cada etapa do desenvolvimento, seja feita a estimulação correta. Esta individualização permite que a criança com PEA possa evoluir e desenvolver-se de forma mais ajustada, conseguindo fazer as aprendizagens de modo a ter a autonomia e integração social e profissional na sociedade.

Conteúdo: A causa do autismo • Tratamento farmacológico • Metodologias de intervenção • Programa PIPA e Metodologia TEACCH • Instrumentos de avaliação • Como elaborar e implementar um programa de intervenção • Actividades para a estimulação da cognição, da comunicação, da motricidade e das competências académicas



## Nutracêuticos e Alimentos Funcionais

João F. Pinto



978-972-757-624-1  
288 pp. • 17 x 24 cm


Esta obra nasce da necessidade de se enquadrar o tema dos nutracêuticos e dos suplementos alimentares numa perspectiva técnica e científica adequada para promover uma discussão fundamentada nas várias perspectivas possíveis. O tratamento do tema precisa de ser pluridisciplinar, pelo que a obra está dividida em capítulos que referem o tema em perspectivas distintas.

Escrita de uma forma abrangente e permitindo leituras diferentes do tema, a obra revela-se de extrema utilidade para os profissionais e estudantes que no dia-a-dia lidam directamente com medicamentos, alimentos e produtos de saúde em geral.

Conteúdo: Substâncias de origem natural • Mecanismos bioquímicos • Conceitos farmacológicos • Tecnologias associadas à produção de nutracêuticos • Métodos de análise • Toxicologia e efeitos toxicológicos • Legislação e regulamentação no sector

## Nutrição, Exercício e Saúde

Pedro Teixeira / Luís Bettencourt Sardinha / José Luís Themudo Barata



978-972-757-422-3  
440 pp. • 17 x 24 cm

A Nutrição deve ser uma responsabilidade de todos os profissionais de saúde, onde se incluem os nutricionistas e dietistas, verdadeiros especialistas nesta vasta área. Cada pessoa é também o resultado da sua Nutrição e uma alimentação saudável é um investimento na saúde e no futuro de cada um e de todos nós. Importa também referir o papel da Nutrição na optimização da *performance* humana física e intelectual. É o caso do desporto e da actividade física, onde a importância de uma alimentação equilibrada e ajustada a cada situação e alicerçada na ciência da Nutrição é fundamental para uma optimização do trabalho em qualquer nível de exigência.

Conteúdo: Nutrição e alimentação saudável • Bioenergética • Composição corporal e valores de referência • Nutrição e peso saudável • Actividade física e saúde • Suplementos ergogénicos e para o emagrecimento

## RePensar o PESO – Princípios e Métodos Testados para Controlar o seu Peso

Pedro Teixeira / Marlene Silva



978-972-757-498-8  
368 pp. • 15,5 x 23,5 cm

Destinado a pessoas com excesso de peso, mas também a profissionais nesta área, este livro pretende estruturar uma nova forma de olhar para o acompanhamento e tratamento comportamental do excesso de peso e da obesidade. Tendo por base o Programa P.E.S.O. (Promoção do Exercício e Saúde na Obesidade) – realizado na Faculdade de Motricidade Humana desde 2001 e pelo qual já passaram mais de 20 profissionais e técnicos especializados nas várias áreas de comportamento e saúde envolvidas na obesidade, contando até hoje com a participação de cerca de 500 participantes! – nesta obra participaram Investigadores, Professores Universitários, Fisiologistas do Exercício, Nutricionistas, Dietistas, Psicólogos e Médicos. Todos de alguma forma especializados e com experiência de vários anos no tratamento da obesidade.

Conteúdo: Princípios de composição corporal • Desencadear a perda de peso • Integrar a actividade física • Alimentação emocional • Gestão do tempo e do stress: impacto na gestão do peso • Manutenção da perda de peso



**Aleitamento Materno – Promoção e Manutenção**

Helena Saraiva



978-972-757-659-3  
240 pp. • 14,5 x 21 cm




A amamentação é uma prática milenar com reconhecidas vantagens nutricionais, imunológicas, cognitivas, económicas e sociais. A promoção do aleitamento materno, para que venha a ser entendido como norma, depende da implementação de políticas nacionais e de recomendações a todos os níveis dos serviços de saúde. Um apoio eficaz requer empenho na aplicação de boas práticas em todas as maternidades, instituições hospitalares pediátricas e centros de saúde.

O presente livro tem como objectivos promover e proporcionar informação sobre o aleitamento materno junto de grávidas, mães, seus familiares e profissionais de saúde, para além de contribuir para a actualização de conhecimentos de enfermeiros e estudantes.

**Conteúdo:** Tipos de aleitamento materno • Anatomia da mama • Posição e técnica de amamentação • Factores que influenciam o aleitamento materno • Cuidados a ter durante a amamentação • Intervenção do enfermeiro • Banco de leite humano

**Aspectos Analíticos na Gravidez Normal e na Patológica**

Luís Belo / Irene Rebelo / Belmiro Patrício



978-972-757-557-2  
144 pp. • 13,5 x 21 cm




Todo o organismo é solicitado a colaborar na adaptação ao estado gravídico e a forma como o organismo da grávida responde é um indicativo da normalidade ou do risco da gravidez e, também, da sua saúde a médio ou a longo prazo. A compreensão da fisiologia do sistema reprodutor da mulher é essencial para ordenar um correcto diagnóstico e uma estratégia de orientação e prevenção de problemas. Este interesse relevante para as ciências da saúde motivou os autores a elaborar este texto para ser abordado com intuítos diversos, numa melhor percepção da gravidez.

Com objectivos de formação para pré-graduado e pós-graduado, o livro contém um desenvolvimento em fisiologia que permite conhecer, entre outras, as modificações bioquímicas, endocrinológicas e hematológicas condicionantes do estado gravídico. O leitor terá acesso fácil aos parâmetros normais necessários à avaliação da gravidez e encontrará, também, um meio de completar o seu conhecimento no âmbito da fisiopatologia.

**Conteúdo:** Hormonas placentárias • Volume sanguíneo, glóbulos vermelhos e nutrientes eritropoiéticos • Sistemas imunitário e hemostático • Glicose • Perfis lipídico e lipoproteico • Aminoácidos e proteínas • Funções renal e hepática • Pós-parto

**Emergências Obstétricas**

Diogo Ayres de Campos / Isabel Santos Silva / Fernando Jorge Costa



978-972-757-680-7  
120 pp. • 13,5 x 21 cm




Emergências obstétricas são complicações agudas da gravidez que põem em risco a vida da grávida e/ou do feto e cuja resolução exige uma resposta quase imediata por parte da equipa de saúde, de forma a garantir um desfecho favorável para ambos. Quase todas são situações raras, o que levanta problemas específicos para o ensino e manutenção da experiência dos profissionais de saúde. A crescente taxa de cesarianas levou a uma redução na incidência de algumas destas complicações, mas não as eliminou completamente. Todos estes factores contribuíram para que exista actualmente algum receio em relação à ocorrência destas situações.

**Conteúdo:** Desaceleração prolongada da frequência cardíaca fetal • Hemorragia pós-parto • Parto pélvico com retenção de cabeça última • Dispneia materna súbita na gravidez • Distócia de ombros • Eclâmpsia

## Medicina Materno-Fetal

Luís Mendes da Graça



978-972-757-654-8  
776 pp. • 21 x 27 cm



Esta 4.ª edição apresenta novidades substanciais relativamente às anteriores. Para além de quase todos os capítulos terem sofrido modificações e actualizações mais ou menos profundas, tendo alguns sido integralmente substituídos por textos redigidos por outros autores, foram incluídos novos capítulos sobre: consentimento informado; noções básicas de estatística médica; o papel da enfermagem em Medicina Materno-Fetal; diagnóstico ecográfico das anomalias fetais mais frequentes; valor da ecografia 3D e 4D e da ressonância magnética em Medicina Fetal; perspectiva obstétrica do rastreio pré-natal de aneuploidias; trombofilias na gravidez; patologia reumatológica e terapêutica médica do feto.

Conteúdo: Genética da reprodução e teratologia • Assistência pré-natal • Avaliação fetal anteparto • Ecografia 3D-4D e ressonância magnética • Fisiologia, fisiopatologia e anomalias do parto • Patologia materno-fetal • Intervenções obstétricas

## Protocolos de Atuação da Maternidade Dr. Alfredo da Costa

Maternidade Dr. Alfredo da Costa



978-972-757-812-2  
308 pp. • 12 x 18,5 cm



A Maternidade Dr. Alfredo da Costa tem desde há muito como prática comum a elaboração de protocolos de atuação clínica e a sua regular atualização, acompanhando a evolução científica nas suas áreas de atividade. Neste contexto, agora com 80 anos de experiência, a Maternidade envolveu toda a equipa médica da instituição e reviu, atualizou e ampliou o seu trabalho, publicando a 2.ª edição dos *Protocolos de Atuação da Maternidade Dr. Alfredo da Costa*, em Obstetria e Ginecologia, cujo lançamento é integrado nas "Comemorações MAC 80 anos".

Espera-se que esta obra venha a ser o companheiro de trabalho de especialistas, de internos em formação e de alunos.

Conteúdo: Interrupção de Gravidez no 1.º e 2.º trimestres • Fármacos usados na interrupção de gravidez • Toxoplasmose • Varicela • Abordagem das infeções sexualmente transmissíveis na gravidez • Obesidade e gravidez • Agressão sexual • Contraceção de emergência • Doença inflamatória pélvica • Gravidez ectópica

## Protocolos de Medicina Materno-Fetal

Diogo Ayres de Campos / Nuno Montenegro / Teresa Rodrigues



978-972-757-467-4  
224 pp. • 13,5 x 21 cm




Tarefa redobrada de actualização de alguns protocolos e adição de outros, este trabalho efectuado por profissionais do Serviço e Departamento de Ginecologia e Obstetria do Hospital de S. João e Faculdade de Medicina do Porto, mereceu previamente a consulta da bibliografia mais recente respeitando a evidência científica e a discussão prévia dos mesmos.

Composto agora por 90 protocolos, agrupados em três partes fundamentais: "Vigilância Pré-Natal", "Patologias da Gravidez" e "Trabalho de Parto e Puerpério", este livro é destinado a todos os profissionais de saúde na área da Obstetria, com particular relevância para médicos internos complementares e recém-especialistas.

Conteúdo: Vigilância pré-natal • Patologias da gravidez • Trabalho de parto e puerpério

**Estrabismo**

Rui Castela



978-972-757-360-8  
176 pp. • 17 x 24 cm

Trata-se do primeiro livro escrito por médicos portugueses onde se abordam temas de Oftalmologia Pediátrica e, em particular, o estrabismo. Cerca de 20% das crianças sofrem de problemas oftalmológicos, pelo que não restam dúvidas que é importante escrever sobre este assunto. Foi objectivo dos autores transmitir a experiência vivida ao longo de muitos anos, numa actividade clínica, em que diariamente contactam com crianças com os mais variados problemas oftalmológicos. Além do seu diagnóstico, também os tratamentos médico e cirúrgico são aqui abordados, o que poderá servir de apoio a todos os oftalmologistas que, na sua actividade médica, se deparam com estas doenças. A obra tem por objectivo também poder motivar colegas mais novos, para que possam vir a interessar-se por estas matérias.

Conteúdo: Motilidade ocular • Síndromes restritivas congénitas • Paralisias óculo-motoras • Nistagmo • Toxina botulínica

**Oftalmoscopia – Manual Prático**

Luís Gonçalves



978-972-757-678-4  
120 pp. • 14,5 x 21 cm



O fundo do olho é o único local do nosso organismo em que podemos ver as pequenas artérias e veias, os capilares e nervos (nervo óptico) sem exames invasivos. A oftalmoscopia torna-se, assim, um elemento fundamental do exame físico e reveste-se de grande importância, não só para o oftalmologista ou o interno de oftalmologia, mas também para o clínico geral, o internista, o endocrinologista, o cardiologista, o neurologista, o neurocirurgião, o pediatra, o obstetra, etc. Algumas patologias frequentes com repercussões no fundo ocular como a diabetes ou a hipertensão arterial, são tratadas separadamente. Estamos certos de que este manual será uma ajuda fundamental quer para o estudante de Medicina, quer para todos aqueles que, de alguma forma, estão ligados à saúde.

Conteúdo: Componentes do oftalmoscópio • Princípios para facilitar a oftalmoscopia • Sequência a seguir na oftalmoscopia • Fundo ocular normal • Alterações patológicas do fundo ocular • Algumas patologias frequentes

**Cancro da Mama – Respostas Sempre à Mão**



Emma Pennery / Val Speechley / Maxine Rosenfield



978-972-757-685-2  
208 pp. • 14,5 x 21 cm

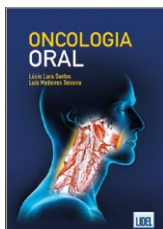


Este livro conta com o apoio da Laço e está totalmente adaptado à realidade nacional (através de uma revisão exaustiva de uma cirurgia mamária). Fornece respostas reconfortantes e completas para mais de 350 perguntas colocadas por pessoas reais, sobre todos os aspectos relacionados com o cancro da mama. Trata também de alguns assuntos que, por vezes, não são abordados com o médico e ajuda a clarificar esta doença que marca a vida de quem a tem. Inclui informação médica rigorosa sobre os sinais e sintomas e também sobre terapias alternativas, e orienta o leitor sobre diferentes formas de tratamento (cirurgia, radioterapia e quimioterapia).

Conteúdo: Sinais e sintomas • Medidas de tratamento • O "pós-tratamento" • A vida antes e depois do cancro da mama • Anexo com organizações, sites e bibliografia que podem ser úteis

## Oncologia Oral

Lúcio Lara Santos / Luís Medeiros Teixeira

978-972-757-782-8  
232 pp. • 14,5 x 21 cm

O diagnóstico precoce de lesões potencialmente malignas ou de neoplasias malignas em estádios iniciais é fundamental, pois permite um tratamento cirúrgico conservador, assegura a qualidade de vida do doente e antecipa longas sobrevivências.

Esta obra pretende ser um instrumento útil na actividade profissional dos médicos de família, estomatologistas, médicos dentistas, farmacêuticos, higienistas orais, terapeutas da fala, nutricionistas e enfermeiros.

Com este livro, esperamos contribuir para que todos os profissionais de saúde se sintam mobilizados para actuar como agentes de promoção de mudanças de comportamentos, através da divulgação dos factores de risco do cancro oral e ensinando a população a realizar o autoexame oral.

**Conteúdo:** Doentes de risco no cancro oral • Cancro do lábio, do pavimento da boca, da língua, do rebordo gengival, da mucosa jugal e do palato • Neoplasias malignas das glândulas salivares • Tumores odontogénicos, raros e secundários

## Radioterapia

Margarida Eiras / Gilda Cunha / Nuno Teixeira

978-972-757-682-1  
380 pp. • 17 x 24 cm

Com o aumento da incidência das doenças oncológicas nos últimos anos, os meios de tratamento têm vindo também a ser alvo de uma crescente evolução tanto tecnológica como científica e de recursos. Assim, a radioterapia tem sido uma terapêutica que, sendo administrada a cerca de 60% de todos os doentes com cancro, tem demonstrado a sua eficácia tanto isolada como em conjugação com terapêuticas como a cirurgia, a quimioterapia, entre outras.

Esta obra pretende colmatar a lacuna na literatura científica em língua portuguesa, até agora existente, no que diz respeito a um livro de fundamentos e de aplicações clínicas na área da radioterapia.

Tem como público-alvo tanto profissionais como estudantes das diferentes áreas da radioterapia, da oncologia e da cirurgia oncológica.

**Conteúdo:** Princípios da radioterapia • Tumores da cabeça e pescoço, do sistema digestivo, do pulmão e da mama • Apoio ao doente e qualidade de vida • Fisioterapia e reabilitação em doentes submetidos a radioterapia • Nutrição em Oncologia

## Reconstrução Mamária – A Escolha é Sua



Dick Rainsbury / Virginia Straker

978-972-757-749-1  
240 pp. • 14,5 x 21 cm

Este guia prático conta com a tradução de uma reconhecida cirurgiã oncoplástica e com o apoio da Laço.

É baseado na experiência de mais de 60 mulheres que passaram por este abalo emocional que é o cancro da mama. O livro explica todas as opções disponíveis cirúrgicas e não cirúrgicas, e cobre todos os tópicos necessários para a ajudar a decidir sobre a reconstrução mamária. Vai fornecer-lhe a confiança adicional que procura nesta altura difícil.


Especialistas na área fornecem informação acerca das opções possíveis. Essa informação foi construída com base em doentes verdadeiras e o objectivo é explicar: o impacto emocional da cirurgia da mama; os riscos e complicações potenciais; de que forma outros tratamentos afectam a reconstrução mamária; opções para as mulheres que decidem não fazer reconstrução mamária.

Para a leitura ser mais fluida, foram incluídas muitas fotografias do “antes e depois” da reconstrução mamária, todas a cores.

**Conteúdo:** O que é a reconstrução mamária • Próteses e expansores • Reconstrução: após mastectomia parcial, do mamilo e aréola • Fisioterapia e reabilitação após a reconstrução mamária • Mastectomia sem reconstrução

**Critérios Fundamentais em Fraturas e Ortopedia**

Luís M. Alvim Serra / António Fonseca Oliveira / José Costa e Castro



978-972-757-755-2  
712 pp. • 17 x 24 cm



Esta obra está uma vez mais toda renovada e agora bastante dilatada, mas mantém o mesmo objetivo: divulgar de modo prático e útil um ramo da ciência médica aos seus leitores diretos – Clínicos Gerais, Ortopedistas, Fisiatras, Internos, Estudantes e Médicos dos Centros de Saúde e Banco de Hospital.

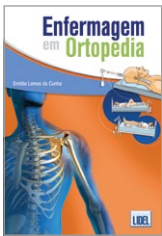
O modo útil e prático de o expor implica a indução da capacidade de refletir, de decidir com parcimónia mas, sobretudo, de obter o saber crítico dos limites atuais do conhecimento específico e das suas capacidades tecnológicas.

Alguns capítulos poderão parecer demasiado empenhados (“Tumores ósseos”, por exemplo) ou algo exóticos (“Filogenia e adaptações evolutivas”) para um livro sintético de divulgação. Só que este não se enquadra nas monografias cuja síntese procura a passividade consensual: tudo divulga, mas também se compromete e reflete para estimular curiosidades sobre “Critérios Fundamentais”, quer em Fraturas, quer em Ortopedia.

Conteúdo: Ciências Básicas • Exame Físico • Traumatologia • Ortopedia

**Enfermagem em Ortopedia**

Emídio Lemos da Cunha



978-972-757-503-9  
336 pp. • 14,5 x 21 cm



A Ortopedia é uma especialidade que pode abranger doentes em todas as idades e todas as patologias, desde, por exemplo, crianças com o pé boto, até fracturas do colo do fémur em idosos. Por isso, os enfermeiros em Ortopedia devem estar preparados para responder eficazmente a todas as situações que lhes são apresentadas. Parece haver, no entanto, uma tendência para desvalorizar a inclusão de temas relacionados com a Ortopedia, sobretudo, as técnicas de execução dos vários cuidados de enfermagem, nas cargas curriculares dos cursos de Enfermagem em Portugal, criando alguns constrangimentos aos alunos, na altura de realizarem os seus estágios nos serviços hospitalares de Ortopedia.

Este livro pretende, assim, servir de suporte aos enfermeiros que trabalham ou se interessam pela área da Ortopedia, sejam formados ou em início de carreira, procurando, também, dar respostas a algumas dúvidas e inquietações dos estudantes de Enfermagem. Para tal, é impresso totalmente a cores e oferece centenas de figuras ilustrativas de técnicas e casos clínicos.

“Porque o saber deve ser de todos, partilhado com alegria e generosidade”.

Conteúdo: Sistema músculo-esquelético, tendões e articulações • Sistema nervoso e mobilidade • Sistema ósseo e locomotor • Feridas • Pensos • Ligaduras e técnica de execução • Imobilizações com aparelhos gessados

**Guia Prático do Desportista em Situação de Lesão**

António Lacerda Sales / Nuno Cordeiro



978-972-757-587-9  
104 pp. • 13,5 x 21 cm




Apresentamos um manual de fácil leitura, onde o leitor terá oportunidade de recolher informação sobre a lesão que o afecta, principais opções terapêuticas e restantes informações até ao seu completo restabelecimento. Quanto tempo irei ficar assim? Será que vou recuperar totalmente? Vou poder voltar a praticar desporto? Perguntas como estas poderão não ter resposta inequívoca neste guia, mas o atleta poderá encontrar aqui um espaço de reflexão, conhecimento e aprofundamento relativamente à sua lesão. Trata-se também de uma obra prática para os agentes desportivos que lidem directa e indirectamente com o indivíduo lesionado, de forma a facilitar a comunicação entre os diferentes intervenientes no processo de retoma da actividade física.

Conteúdo: Lesões específicas dos membros superiores e inferiores e da coluna vertebral • Afecções diversas • Fortalecimento muscular e meios electrofísicos • Fisiopatologia e tratamento da dor associada à lesão



## O Joelho

Pedro Pessoa / J. Espregueira-Mendes

978-972-757-418-6  
428 pp. • 17 x 24 cm

O joelho, articulação intermédia do membro inferior, tem provavelmente o papel mais importante da locomoção humana e as suas lesões são muito frequentes, nomeadamente na prática desportiva.


Contribuir para a difusão da Artroscopia, Traumatologia Desportiva e Cirurgia de joelho, entre a classe médica (particularmente na especialidade de Ortopedia) foi o objectivo dos autores deste projecto, membros da Associação Portuguesa de Artroscopia e Traumatologia Desportiva e que exercem as suas funções em unidades hospitalares dos vários pontos do país.

A sua troca de experiências resultou na realização de um livro em português, fundamental para todos os profissionais ligados à abordagem e tratamento destas lesões, nomeadamente médicos, fisioterapeutas, enfermeiros, massagistas e osteopatas, não esquecendo o interesse que terá certamente junto do público em geral.

Conteúdo: Articulações • Artrose • Bursites • Cartilagem • Complicações vasculares nervosas • Enxertos • Hemanjioma • Implantes • Meniscos • Osteocondrites • Osteonecrose • Raquitismo • Tendinite

## O Ombro

António Cartucho / João Espregueira-Mendes

978-972-757-594-7  
384 pp. • 17 x 24 cm

A possibilidade de uma vida activa com qualidade, cada vez mais longa, o aparecimento de novas profissões e a difusão de actividades desportivas com utilização intensiva dos membros superiores levou a um acréscimo dos problemas de saúde no ombro. Os profissionais de saúde ligados ao aparelho locomotor, como Ortopedistas, Fisiatras, Reumatologistas, Imagiologistas, Fisioterapeutas e os *personal trainers* têm-se dedicado ao estudo intensivo destas patologias.

Este livro, realizado em coordenação com a Secção para o Estudo da Patologia do Ombro e Cotovelo da Sociedade Portuguesa de Ortopedia e Traumatologia e a Sociedade Portuguesa de Artroscopia e Traumatologia Desportiva, permitirá a evolução de todos os que se dedicam a esta área, contribuindo, por sua vez, para o avanço do conhecimento, o que se traduzirá numa melhoria das acções de prevenção e tratamento das doenças desta região anatómica.

Conteúdo: Anatomia • Fisiologia • Exame clínico • Imagiologia • Diagnósticos diferenciais • Vias de abordagem • Anestesia e analgesia • Patologias • Artroscopia • Artrose • Doenças reumáticas • Tumores

## Ortopedia – Realidade e Prática no Serviço de Urgência

Luís Machado Soares / Carlos Arruda


978-972-757-879-5  
232 pp. • 14,5 x 21 cm

De uma forma estruturada e fazendo uso de uma linguagem simples, este livro ilustrado com dezenas de fotografias a cores reflete a prática da experiência científica e formativa posta ao serviço de toda uma comunidade profissional visando facilitar a correta execução das imobilizações do aparelho locomotor, sendo feita também uma abordagem mais teórica das fraturas. Este livro está vocacionado para médicos, internos de especialidade, enfermeiros e estudantes de Medicina e Enfermagem.

Conteúdo: Fraturas pélvicas, vertebromedulares, pediátricas, do membro superior, membro inferior • Luxações e entorses • Tipos de imobilização • Gessos • Erros na confecção de gessos

**Doenças do Tímpano**

João Paço



978-972-757-271-7  
228 pp. • 17 x 24 cm

Este livro é destinado a otorrinolaringologistas e a todos aqueles que se interessam pela fisiopatologia das múltiplas afecções que atingem o ouvido médio e para as quais o tímpano constitui como que um “espelho”. Os primeiros capítulos desta obra são dedicados à morfologia do tímpano, quadro timpânico e conduto auditivo externo, tendo sempre em vista a sua correlação com a clínica. Aborda, em seguida, as principais técnicas de observação e descreve o conjunto das características que definem o tímpano normal.


Com base nos resultados morfológicos descreve, então, as imagens otoscópicas e analisa as alterações verificadas em tímpanos patológicos. Por último, correlaciona os dados obtidos com os principais gestos cirúrgicos e técnicas de reconstrução da membrana timpânica.

Para além do rigor técnico, esta obra, toda ela impressa num papel de excelente qualidade, é também valorizada por uma estrutura gráfica apelativa e por um extratexto com dezenas de figuras a cores.

**Conteúdo:** Face interna e externa • Inserção, estrutura, situação e observação do tímpano • O martelo e as suas relações com o tímpano e o quadro timpânico

**Otite Média**

Carlos Ruah / Samuel Ruah



978-972-757-649-4  
174 pp. • 17 x 24 cm



A otite média é uma infecção bastante comum que afecta sobretudo crianças, de todo o mundo, tendo ainda uma morbilidade e mortalidade elevadas nas populações mais desprotegidas. Constitui um dos motivos frequentes de procura do Serviço de Urgências e é causa primordial de perda auditiva em crianças. Esta entidade pode manifestar-se de várias formas clínicas e pode ter repercussão no desenvolvimento da criança. Como tal, este livro é dedicado a todos aqueles que no dia-a-dia lidam com a otite média, sejam Pediatras, Clínicos Gerais, Otorrinolaringologistas, internos destas especialidades, Terapeutas da Fala, Audiologistas, sendo útil também para os estudantes interessados no tema.

Procurou-se dar uma visão geral com ênfase na Fisiopatologia, Patologia, Patogénese, Clínica, Diagnóstico, Terapêutica e Prevenção, apoiada por uma bibliografia essencial e na investigação realizada pelos autores ao longo dos anos.

**Conteúdo:** Otoscopia pediátrica normal • Classificação da otite média • Fisiologia respiratória do ouvido médio e fisiopatologia da otite média • Otite média: aguda, com derrame e crónica não-colesteomatosa • Colesteatoma

**Otorrinolaringologia e Envelhecimento**

José Saraiva



978-972-757-767-5  
216 pp. • 15,5 x 23,5 cm




Após uma abordagem inicial, em que se discute de forma global o tempo do envelhecimento, o livro divide-se numa série de capítulos onde se debate um conjunto de temas específicos da otorrinolaringologia e do envelhecimento, como é o caso da perda da audição ou das perturbações do equilíbrio, a disfagia, a disfonía, as perturbações do gosto ou do olfacto, as várias patologias nasossinusais, assim como toda a patologia tumoral com grande incidência na população idosa. Ao longo de todo o livro há uma preocupação constante em aprofundar o porquê das queixas próprias deste grupo populacional e, simultaneamente, em apresentar propostas concretas de prevenção e de tratamento para as diferentes situações clínicas. Esperamos que possa ser um importante instrumento de trabalho para os médicos Otorrinolaringologistas e de outras especialidades que se interessam pelos problemas do envelhecimento, bem como para todos os profissionais de saúde que trabalham nesta área.

**Conteúdo:** Presbiacúsia • Alterações do equilíbrio no idoso • Rinossinusites e patologia nasossinusal • Olfacto e envelhecimento • Epistaxe no idoso • Perturbações respiratórias relacionadas com o sono e o envelhecimento • Disfagia • Voz e envelhecimento • Cancro e envelhecimento • Tumores da cabeça e pescoço mais frequentes no idoso

Orientação Diagnóstica em Pediatria – *Dos Sinais e Sintomas ao Diagnóstico Diferencial*

J. Martins Palminha / Eugénia M. Carrilho



2 volumes

\* 978-972-757-248-9/660 pp.

\*\* 978-972-757-249-6/584 pp.

17 x 24 cm

Este primeiro tratado sobre Pediatria Geral e Neonatologia, escrito no nosso país, foi elaborado em colaboração com mais de 50 profissionais. Ao longo de vários anos de apoio pedagógico na formação pré e pós-graduada, os autores foram-se apercebendo das dificuldades existentes na sequência das questões a formular, na orientação do raciocínio e senso clínico, no pedido criterioso dos exames complementares.

Esperamos que esta obra, salientando o valor da semiologia e partindo dos sinais e sintomas dos aparelhos e sistemas para a sequência lógica do diagnóstico diferencial, venha satisfazer as necessidades dos diferentes públicos.

Foram seleccionadas várias figuras que, por exigirem a cor, foram colocadas num extratexto impresso a cores e que ilustra da melhor forma as respectivas patologias.

Conteúdo: Doenças do sangue • Emergências pediátricas • Neonatologia • Sinais de alarme • Doenças do aparelho digestivo e metabólicas

## Terapêutica Pediátrica em Ambulatório

A. Costa / C. Lemos / F. Durães / J. M. Palminha

978-972-757-516-9  
296 pp. • 12 x 18,5 cm

Nesta 2.ª edição, actualizada e aumentada, o leitor encontrará, para situações frequentes na prática diária (cerca de uma centena), esquemas posológicos pormenorizados, além de notas e conselhos, com constantes chamadas de atenção, de modo a evitar a prescrição de terapêuticas obsoletas ou de novidades não consagradas nem pela experiência dos autores nem por literatura idónea.

As definições e as diversas expressões clínicas das doenças são igualmente apresentadas de modo a fundamentar o respectivo diagnóstico diferencial. Um formulário comercial e farmacológico é também posto à disposição dos clínicos.

Conteúdo: Abuso sexual • Acne • Asma aguda • Cefaleias afebris e enxaquecas • Conjuntivite aguda • Diarreia aguda • Otite aguda

Doenças Respiratórias – *Manual Prático*

Emília Álvares


978-972-757-367-7  
256 pp. • 13,5 x 21 cm

Esta obra tem como objectivo esclarecer os técnicos ou profissionais de saúde e grande público em geral, sobretudo os que padecem de doenças respiratórias das vias aéreas inferiores, algumas dúvidas que surgem no quotidiano. É um livro de texto de fácil acessibilidade, que aborda de uma forma sucinta a prevenção, as formas de diagnosticar, tratar e a evolução das doenças respiratórias mais frequentes, nomeadamente relacionadas com a exposição ambiental, de causa infecciosa ou outra. O livro apresenta 12 capítulos, alguns dos quais com desenhos esquemáticos e com gravuras sobre os exercícios respiratórios, abrangendo as doenças mais importantes, as formas de manifestação, as formas de prevenção e as abordagens de tratamento.

Conteúdo: Asma brônquica • Bronquite crónica • Enfisema pulmonar • Tumor do pulmão • Toxicod dependência e pulmão • Doenças ocupacionais • Malefícios do tabaco

**Gases no Sangue – Da Fisiologia à Clínica**

A. Couto / J. Reis Ferreira / F. Monteiro / J. Monteiro



978-972-757-178-9  
112 pp. • 17 x 24 cm

A análise dos gases no sangue arterial, incluindo a avaliação independente das pressões parciais de oxigénio, dióxido de carbono, pH sanguíneo e equilíbrio ácido-base, denominada por gasometria arterial, é uma apreciação essencial no estudo das funções ventilatória, circulatória e do metabolismo em geral. A gasometria assume também um papel de protagonista de primeira linha no estudo e escolha de decisões a tomar no doente crítico. É essencial que quer médicos quer enfermeiros e técnicos de saúde entendam bem os princípios fisiológicos que lhe estão subjacentes. Este livro percorre todo o caminho “da fisiologia à clínica” e destina-se a simplificar esta compreensão, tomando como bases a própria experiência dos autores e uma ampla revisão bibliográfica.

Profusamente ilustrado com esquemas, muitos deles originais e coloridos, contém em apêndice as mais importantes tabelas e equações (e sua explicação), incluindo uma secção com casos clínicos exemplificativos da importância da avaliação gasométrica.

Conteúdo: Fisiologia das trocas gasosas • Relação ventilação/perfusão • Equilíbrio ácido-base • Insuficiência respiratória • Casos clínicos

**Tabagismo – Do Diagnóstico ao Tratamento**

Eduarda Pestana



978-972-757-521-3  
328 pp. • 12 x 18,5 cm




O tabagismo constitui uma verdadeira epidemia e um grave problema de saúde pública mundial, sendo a segunda maior causa de morte no mundo. Pretende-se com este livro abordar os aspectos essenciais da problemática do tabagismo, com particular relevo para a composição do tabaco, aspectos epidemiológicos, mecanismos de dependência do tabaco e efeitos prejudiciais para a saúde. São também referidas as várias estratégias da OMS para controlar esta epidemia e os principais aspectos da intervenção clínica e terapêutica. São referidas por fim as principais indicações no que respeita à prevenção e às medidas legislativas actualmente em vigor em Portugal.

Conteúdo: Epidemiologia • Nicotina e mecanismos de dependência • Efeitos para a saúde • Tratamento • Tabagismo passivo • Prevenção • Legislação

**Um Outro Lado das Doenças Respiratórias**

Jaime Pina



978-972-757-854-2  
304 pp. • 15,5 x 23,5 cm



Durante o século xx, com o aparecimento da Medicina Preventiva, passou a considerar-se a prevenção das doenças tão importante como a sua cura. Mas, para se atingir esse objetivo, é necessária a cooperação do doente, passando este a ser um agente ativo na promoção da sua saúde, o que exige que esteja informado. Atualmente, com a Internet, é possível um fácil acesso a uma vasta informação sobre as doenças; o doente passa a ser um agente interventivo na solução do seu problema de saúde, discutindo e partilhando decisões – o doente torna-se parceiro.


Por isso, é importante informar os doentes sobre aspetos da saúde e da doença que estejam ao seu alcance, de modo a fornecer-lhe as armas indispensáveis para a tomada de decisões necessárias à prevenção e à cura da sua doença.

Este livro é uma ferramenta informativa que ajuda a promover a saúde e a evitar as doenças respiratórias. O seu principal objetivo é, pois, informar os seus leitores, de modo a permitir-lhes tomar boas decisões relativamente à sua saúde respiratória.

Conteúdo: Importância atual das doenças respiratórias • Alergia • Tabaco • Doenças das vias aéreas superiores • Doença pulmonar obstrutiva crónica • Asma brônquica • Infecções do aparelho respiratório • Gripe • Tuberculose • Infecções respiratórias

Avaliação e Intervenção Neuropsicológica – *Estudos de Casos e Instrumentos*

Luis Maia / Carina Correia / Renata Leite

978-972-757-522-0  
384 pp. • 17 x 24 cm


Mais do que um manual de ensino de normas estanques de avaliação, esta obra procura ser um manual de consulta e reflexão acerca da prática neuropsicológica quotidiana. Construído com base em anos de experiência e de prática hospitalar, os casos clínicos concretos aqui apresentados permitem a discussão acerca da interpretação clínica dos resultados dos testes, mais que uma mera interpretação psicométrica.

Procurando debater mais do que apresentar, discutir mais do que encerrar questões, abrir uma porta ao diálogo com o leitor mais do que apresentar uma sebenta, este livro está organizado de forma a servir ao leitor como um manual de aplicação e interpretação de vários testes utilizados em avaliação neuropsicológica em Portugal sendo a sua finalidade ajudar todos os interessados a procurar nele a resposta para as suas dúvidas, a analisar casos de referência e, a partir dessa análise, construir a sua própria avaliação em casos similares da clínica de cada um, a eliminar erros que possam ter sido cometidos em casos anteriores, em procurar melhorar e reforçar os conhecimentos, bem como em procurar ser um profissional mais capaz e sabedor nesta área tão importante no contexto social actual.

Conteúdo: Avaliação e reabilitação neuropsicológica • Relatórios clínicos • Psicoterapia em contexto neuropsicológico • Testes de avaliação neuropsicológica • Estudo de casos

Depressão – *Perspectiva Psicodinâmica*

Rui Coelho


978-972-757-275-5  
256 pp. • 17 x 24 cm

Graças ao método que nos foi sugerido por autores fundamentais da psicanálise (Freud, Abraham, Klein, Fairbairn, Balint, Winnicott, Mahler, Jacobson, etc.) – esclarecendo o patológico através do quotidiano, o sublima através do desesperado, o adulto através da criança – um alargamento do problema, poderá, igualmente, na depressão, mostrar-se fecundo. Este manual reúne muitas ideias e reflexões sobre o mais humano e profundo dos sentimentos: o afecto depressivo, permitindo a todos os interessados compreender a complexidade da mente. Um dos capítulos é totalmente dedicado a dois casos práticos.

Conteúdo: Teoria básica • Teoria modificada • Novas contribuições à teoria resultantes do trabalho clínico e da investigação

Psicologia da Consciência – *Pesquisa e Reflexão em Psic. Transpessoal*

Mário Simões / Mário Resende / Sandra Gonçalves


978-972-757-252-6  
360 pp. • 17 x 24 cm

A consciência é um dos “novos” e extraordinários objectos na fronteira de várias ciências. A sua exploração revela-nos caminhos para o autoconhecimento, a cura e o êxtase. Permite-nos descobrir a ponte para a compreensão e realização do potencial humano. Esta obra reúne teorizações, reflexões, investigações e vivências sobre a consciência e os seus estados modificados não patológicos e algumas das suas aplicações clínicas possíveis, revelando as suas desconhecidas e fascinantes propriedades. Com apresentação de Pierre Weil, reúne psicoterapeutas e investigadores como Seymour Boorstein, Stanley Krippner, Marc-Alain Descamps e Mário Simões, que utilizam estados modificados de consciência, objecto de estudo da Psicologia Transpessoal.

Conteúdo: Teorização • Pesquisa • Reflexão • Aplicações clínicas • Vivências

**Abuso de Crianças e Jovens – Da Suspeita ao Diagnóstico**

Teresa Magalhães



978-972-757-655-5  
240 pp. • 17 x 24 cm



O trabalho de detecção, sinalização, diagnóstico e prevenção do abuso de crianças e jovens requer o envolvimento de todos, desde o Estado à população em geral, incluindo as próprias vítimas e suas famílias, tendo em vista a sua protecção. Requer, particularmente, a máxima cooperação das instituições com competência legal nesta matéria e uma intervenção de nível profissional e especializado de todos os que trabalham com estes casos.


Este livro sistematiza a informação relevante e fundamental sobre o assunto, constituindo um instrumento de trabalho para todos aqueles que trabalham com crianças e jovens: educadores e professores, médicos, psicólogos, assistentes sociais, enfermeiros, advogados e magistrados, entre outros. Tem como objectivo promover a correcta suspeição ou detecção do abuso, bem como a sua necessária e adequada sinalização, passos fundamentais para um diagnóstico certo e atempado, sem o qual não será possível a intervenção de protecção da vítima e a investigação criminal sobre o caso.

**Conteúdo:** Aspectos epidemiológicos do abuso • Factores de risco de abuso • Indicadores psicológicos de abuso • Indicadores físicos e biológicos de abuso sexual • Abuso mortal • A justiça e o abuso de crianças e jovens

**Psiquiatria de Ligação na Prática Clínica**



Diogo Telles Correia



978-972-757-725-5  
240 pp. • 14,5 x 21 cm




Esta obra aborda temas úteis na prática clínica, além de focar aspectos essenciais para realizar uma investigação de sucesso nesta área. Descreve a evolução histórica do conceito de Psiquiatria de Ligação e a sua indissociabilidade da Medicina Psicossomática, os vários problemas metodológicos da avaliação psiquiátrica e psicológica em doentes médicos e sugere os instrumentos mais úteis, focando os vários aspectos psicofarmacológicos a ter em conta em doentes médicos e as consequências médicas de alguns psicofármacos. O tema da intervenção psicológica no doente médico é tratado exaustivamente, e por fim, no último capítulo são discutidos os desafiantes problemas de ética com que os profissionais que trabalham em psiquiatria de ligação se deparam.

Escrito por um grupo de médicos psiquiatras e psicólogos, destina-se a todos os que trabalhem ou investiguem na área de interface entre a saúde física e mental.

**Conteúdo:** Medicina psicossomática e psiquiatria de ligação • Avaliação em psiquiatria de ligação • Psicofármacos e doença médica • Psicofármacos e síndrome metabólica • Psicofármacos e hiperprolactinemia • Psicofármacos na gestação • Intervenção psicológica em contexto médico • Bioética e psiquiatria de ligação

**Abordagem Terapêutica em Reumatologia**

Jaime C. Branco



978-972-757-686-9  
368 pp. • 17 x 24 cm

Na continuidade dos livros *Avaliação Diagnóstica em Reumatologia* e *Grandes Síndromes em Reumatologia*, publica-se agora o livro *Abordagem Terapêutica em Reumatologia*, seu complemento.

A obra é iniciada por um capítulo sobre os princípios gerais para o tratamento global das doenças reumáticas e outro sobre a informação e educação do doente reumático, essenciais para que todos os tratamentos conheçam uma boa aderência. O tratamento farmacológico é apresentado por grupos terapêuticos, sendo cada um dos fármacos exibido segundo uma mesma grelha de características. A utilização da Medicina Física e de Reabilitação e da Cirurgia no tratamento dos doentes reumáticos é revista em dois capítulos individuais. Seguidamente é descrita a terapêutica de dez entidades clínicas, terminando com mais um importante capítulo sobre os cuidados a ter com a referência dos doentes reumáticos.

**Conteúdo:** Princípios gerais do tratamento das doenças reumáticas • Tratamento farmacológico • Terapêutica física e reabilitação • Cirurgia das doenças reumáticas • Terapêuticas específicas • Quando, para quem e como referir um doente reumático?



## Avaliação Diagnóstica em Reumatologia

Jaime C. Branco



978-972-757-779-8  
168 pp. • 17 x 24 cm



Depois da publicação dos dois outros volumes da trilogia, era o momento de reeditar o primeiro volume. Para além do tempo já decorrido e do completo esgotamento desta obra, justificam-no o enorme avanço que ocorreu nesta como em outras áreas da Reumatologia.

Esta 2.ª Edição inclui logo a abrir um capítulo sobre “Epidemiologia das doenças reumáticas”, onde se pode apreciar a sua grande importância médica, social e económica. Depois seguem-se a história clínica e o exame físico do doente reumático, explanados de forma simples mas destacando a sua extrema relevância para o diagnóstico em Reumatologia.

Os exames complementares de diagnóstico, sobretudo os laboratoriais e de imagem, bem como alguns outros, são abordados de maneira prática de acordo com a utilidade e eficiência de cada um deles.


Foi também realizada uma actualização dos vários critérios de classificação e diagnóstico de diversas doenças reumáticas e são ainda apresentados vários instrumentos de avaliação dos doentes reumáticos em diferentes situações clínicas.

Este livro é um instrumento de estudo e consulta actualizado e útil quer para os médicos que diariamente são consultados por estes doentes, quer para os alunos em formação pré-graduada.

**Conteúdo:** Epidemiologia das doenças reumáticas • História clínica • Exame objectivo • Escalas de avaliação • Exames auxiliares de diagnóstico • Critérios de classificação das principais doenças reumáticas

## Doenças Reumáticas – Guia e Exercícios para Doentes

Mário Viana de Queiroz



978-972-757-738-5  
256 pp. • 14,5 x 21 cm



O objectivo desta publicação é fornecer aos diferentes doentes reumáticos informações relativas ao diagnóstico e ao tratamento das doenças reumáticas mais frequentes e importantes, como a artrite reumatóide, a artrite infantil e juvenil, o lúpus, a febre reumática, a artrose, a gota, a osteoporose, a fibromialgia, as dores nas costas (lombalgias), a espondilose e outras doenças reumáticas.

Na primeira parte, para além de se descrever as principais doenças reumáticas e o seu tratamento, são abordados aspectos comuns a todos os doentes reumáticos como a dieta, o sexo, o desporto, o psiquismo e as férias. Na segunda parte, é dada especial atenção à cinesiterapia, isto é, à terapêutica pelo movimento ou simplesmente os exercícios, já que é a arma mais importante na reabilitação das pessoas que sofrem deste tipo de doenças.

**Conteúdo:** Conceito e classificação das doenças reumáticas • Polimiosite e dermatosite • Polimialgia reumática e arterite de células gigantes • Exercícios para doentes com doenças reumáticas

## Doenças Reumáticas em 12 Lições

Mário Viana de Queiroz



978-972-757-361-5  
216 pp. • 17 x 24 cm


Estas 12 lições teóricas, acompanhadas pelo respectivo ensino prático, são indispensáveis, mas também suficientes, para preparar os futuros médicos para diagnosticarem as doenças reumáticas, enviarem os doentes reumáticos à consulta de Reumatologia sempre que tal se justificar e dialogarem com o especialista das doenças médicas do aparelho locomotor no seguimento dos doentes e das doenças mais complexas. Estas lições também contribuem para actualizar os actuais médicos de Clínica Geral que quotidianamente tratam os 25% de doentes reumáticos nos Centros de Saúde.

Esta obra foi inspirada por Gregório Maraño que, na primeira metade do século xx, escreveu *Once Lecciones sobre El Reumatismo*.

**Conteúdo:** Exames laboratoriais • Artrite reumatóide • Lúpus eritematoso sistémico • Gota úrica • Osteoartrite e hiperostose idiopática difusa • Osteoporose e outras doenças ósseas

Grandes Síndromes em Reumatologia

Jaime C. Branco



978-972-757-413-1  
280 pp. • 17 x 24 cm

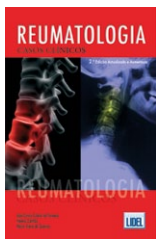
Este livro sobre patologia reumática tem o duplo objectivo de contribuir para a preparação dos futuros médicos nesta disciplina médica e de ajudar os actuais clínicos gerais/médicos de família a melhor lidarem com os doentes reumáticos que procuram, em grande número, os seus cuidados. Para isso propõe-se e desenvolve-se um modelo que instrui numa análise rápida, prática e eficiente, dos sintomas e sinais de cada doente, em conjunto com os exames complementares realizados, alcançando assim o quadro clínico de cada doente reumático e o seu diagnóstico. De facto, as doenças reumáticas são, em conjunto, a patologia mais frequente nos humanos e por isso devem, na sua maioria, ser diagnosticadas e tratadas nos cuidados primários de saúde. Contudo, a Reumatologia só recentemente começa a ter, na maioria das nossas Faculdades de Medicina, mas ainda não em todas, um espaço no ensino médico mais consentâneo com o seu peso clínico-epidemiológico.

Conteúdo: Síndromes articulares • Síndromes ósseas • Síndromes reumáticas sistémicas • Síndromes dos tecidos moles • Síndromes vertebrais • Síndromes reumáticas infantis e juvenis

Reumatologia – Casos Clínicos



João Eurico Cabral da Fonseca / Helena Canhão / Mário Viana de Queiroz



978-972-757-425-4  
200 pp. • 13,5 x 21 cm

Esta publicação abrange a maioria das situações clínicas reumatológicas que surgem quotidianamente aos médicos que tratam doentes reumáticos. A propósito de cada caso, e para além das suas semiologias clínica, laboratorial e imagiológica, diagnóstico e terapêutica, tecem-se comentários que dão uma visão mais alargada da situação em estudo.

Neste livro encontram, pois, um retrato realista da Reumatologia na prática clínica, o que o torna, sem dúvida, numa obra com especial interesse para os médicos de Clínica Geral, estudantes finalistas do Curso de Medicina e demais profissionais de saúde.

Conteúdo: Artrite idiopática juvenil • Artrite reumatóide • Doença de Behçet • Doença óssea de Paget • Espondilite anquilosante • Fibromialgia • Gota úrica • LES • Osteoartrite • Osteoporose




39 | Urologia

Enfermagem em Urologia



Manuel Mendes Silva / Ana Duarte / José Galo / Nuno Domingues



978-972-757-817-7  
392 pp. • 17 x 24 cm

Esta obra pretende ser um instrumento de base para informar e formar os enfermeiros em Urologia – na consulta ou no ambulatório, na enfermaria ou no bloco operatório – e uma ferramenta que informe sobre os aspectos teóricos básicos da Urologia, e sobre as suas várias facetas teórico-práticas e de execução. Nesse sentido destina-se também aos estudantes de enfermagem que estão a aprender tão nobre profissão, aos professores de enfermagem que passam a contar com um instrumento auxiliar para o seu ensino, aos médicos urologistas e de especialidades afins que, de forma muito mais alicerçada e concreta, podem transmitir aos enfermeiros que com eles colaboram e com quem fazem equipa, recomendações ou instruções, dúvidas ou preocupações, partilhando o objetivo comum fundamental da prestação dos cuidados de saúde qualificados e de excelência aos doentes e utentes.


Com esse objetivo foi elaborado um índice de matérias que inclui bases anatomofisiológicas, patológicas, semiológicas e terapêuticas, que versam o papel do enfermeiro em Urologia nas várias vertentes do ambulatório, da urgência, da enfermaria, do bloco operatório, das técnicas de diagnóstico e de terapêutica e de cirurgia urológicas; e que abordam temas tão importantes e emergentes como a insuficiência renal, a infeção hospitalar, o planeamento familiar, o apoio psicológico aos doentes, a gestão de serviços, a ética e o futuro da enfermagem.

Conteúdo: Revisão de anatomofisiologia do aparelho urinário • Semiologia urológica, técnicas diagnósticas e material urológico • Patologia, clínica e terapêutica em Urologia • O papel do enfermeiro em Urologia • Ambulatório • Urgência • Cirurgia e Técnicas urológicas • Planeamento familiar • O futuro da Enfermagem • Insuficiência renal



## Urologia Fundamental – Na Prática Clínica

José Santos Dias



978-972-757-734-7  
264 pp. • 17 x 24 cm




Este livro tem como objectivo permitir a aquisição do conjunto de conhecimentos urológicos essenciais ao exercício da actividade clínica diária por médicos que contactem com doentes do foro desta especialidade, sejam eles internos de Urologia dos primeiros anos, internos ou especialistas de outras especialidades médicas que se inter-relacionem com a Urologia ou ainda estudantes de Medicina. A obra ilustra a diversidade de conhecimentos que constituem esta especialidade (patologias, técnicas, formas de tratamento médico, cirúrgico e minimamente invasivo) e que a tornam tão interessante – neste aspecto, poucas outras especialidades se podem equiparar.

**Conteúdo:** Novas técnicas de tratamento do cancro da próstata • Tumores da bexiga, urotélio superior e testículo • Carcinoma de células renais • Incontinência urinária • Ejaculação prematura • Infertilidade masculina • Infecções urinárias

## 40 | Veterinária

## Atlas de Citologia Veterinária

Maria da Conceição Peleteiro / Ricardo Marcos / Tânia Carvalho / Marta Santos / Jorge Correia / Hugo Pissarra



978-972-757-728-6  
324 pp. • 17 x 24 cm




A abordagem do diagnóstico em citologia pode ser feita tendo em vista duas perspectivas de utilização diferentes: a do clínico, que pretende dominar apenas aspectos básicos que lhe permitam obter diagnósticos rápidos em situações correntes na prática clínica, e a do patologista que deseja dedicar-se, ou já está dedicado, ao diagnóstico citológico. O clínico pode daqui retirar informação fundamental para executar esfregaços de boa qualidade e encontrar apoio na emissão dos diagnósticos menos complexos. O patologista, por sua vez, encontrará apoio na área da interpretação de achados em exames citológicos menos comuns. A iconografia é essencial, pelo que foram incluídas cerca de 700 imagens impressas a cores em papel couché.

**Conteúdo:** Técnicas de colheita e coloração de esfregaços • Pele e tecido subcutâneo • Aparelhos digestivo, respiratório, urinário, reprodutor • Glândulas mamária • LCR • Novas técnicas de diagnóstico

## Atlas de Patologia Veterinária – Biopatologia

M.ª dos Anjos Pires / Fernanda S. Travassos / Fátima Gärtner



978-972-757-281-6  
212 pp. • 21 x 27,5 cm



A biopatologia estuda os fenómenos e mecanismos gerais da doença. Estes aspectos são comuns a todos os seres vivos superiores.


A ideia de fazer um Atlas surgiu como forma de colmatar a falha de um livro deste género, em português, que reunisse imagens das alterações básicas da doença dos animais.

As autoras reuniram nesta publicação (impressa em papel couché) mais de 300 imagens a cores, de elevada qualidade, respeitantes a processos macro e microscópicos de várias espécies animais e do Homem. Este Atlas apresenta, ainda que resumidamente, os fenómenos biopatológicos que vão desde as adaptações celulares à inflamação e neoplasias, passando pelas alterações metabólicas e circulatórias. Para complementar a leitura dos processos apresentados, assim como a interpretação de algumas lesões, foi incluído um capítulo sobre métodos histoquímicos e imuno-histoquímicos.

**Conteúdo:** Adaptação celular e alterações do crescimento • Degenerescências ou acumulações • Alterações metabólicas • Cálculos e pseudocálculos • Lesão irreversível ou morte celular

**Hipologia – Guia para o Estudo do Cavalo**

Ana Teresa Martins da Silva



978-972-757-601-2  
344 pp. • 17 x 24 cm



Esta obra é uma ferramenta prática muito útil para todos aqueles que partilham um interesse especial pelo cavalo, quer sejam cavaleiros, estudantes, exerçam profissões relacionadas com a medicina veterinária ou com a gestão e criação de equinos, ou, simplesmente, sejam amantes de cavalos.

O livro abrange um vasto leque de temas. O estudo da biomecânica do cavalo, relacionada com a prática de equitação, fornece uma ajuda preciosa para que os cavaleiros possam tirar o melhor rendimento das suas montadas. Do mesmo modo, os diversos tipos de conformação e os principais defeitos de aprumo, assim como as taras mais frequentes dos cavalos, são analisados tanto de um ponto de vista médico veterinário como funcional. O livro tem ainda um capítulo dedicado à saúde dos cavalos, desde os primeiros socorros às principais doenças e lesões que os afectam.

Conteúdo: Andamentos • Aparelhos respiratório, digestivo, urinário e reprodutor • Biomecânica • Conformação • Extremidade distal • Miologia • Nutrição • Odontologia • Órgãos dos sentidos • Osteologia • Pelagens • Primeiros socorros • Principais doenças • Sistemas circulatório e nervoso • Taras

**Ossos e Articulações – Linguagem e Terminologia Anatómica Essenciais**

Maria João Lança / Raquel Granja / Ricardo Romão



978-972-757-415-5  
120 pp. • 13,5 x 21 cm



Simultaneamente simples e precisa, esta obra de Osteologia e Artrologia destina-se a todos aqueles que estão na área de estudo da Engenharia Zootécnica, Engenharia Agrícola, Biologia e Agronomia e ainda ao técnico e ao empresário do ramo da produção animal, cada vez mais rigoroso e produtivo.

Mediante uma linguagem e terminologia fixadas de acordo com a Nomencla Internacional, este livro pretende ser um precioso instrumento de trabalho, assim como um excelente auxiliar de memória e de aprendizagem, na necessidade de uma comunicação, cada vez mais universal.

Acrescente-se o facto de conter um importante espólio de imagens inéditas de grande qualidade, o que vem também preencher a falta de um livro deste género em português.

Conteúdo: Direcções, orientações anatómicas e planos • Sistema ósseo: constituição e funções • Classificação dos ossos • O esqueleto • Articulações

**ACOMPANHE A LIDEL DE PERTO!**

Visite regularmente o nosso *site* [www.lidel.pt](http://www.lidel.pt)

... descubra todas as nossas obras;

... espereite em primeira mão as últimas novidades;

... inscreva-se na nossa *newsletter*;

... deixe os nossos livros chegarem até si.

**LIGUE-SE A NÓS!**

LIDELonline



lideditora.blogspot.com



facebook.com/lideditora

Título	ISBN	Autor(es)	P.V.P.	Cód.	Loc. Cat.
ABORDAGEM TERAPÉUTICA REUMATOLOGIA	978-972-757-686-9	Branco	33,20 €	LT	51
ABUSO CRIANÇAS E JOVENS – Suspeita Diagnóstico	978-972-757-655-5	Magalhães	20,55 €		51
ACIDENTE VASCULAR CEREBRAL – Itinerários Clínicos	978-972-757-661-6	DGS	16,95 €		36
ATIVIDADE FÍSICA SAÚDE LAZER – Infância Estilos Vida Saudáveis	978-972-757-423-0	Pereira/Carvalho	22,40 €		VIII
ATIVIDADE FÍSICA SAÚDE LAZER – Modelos Análise Intervenção	978-972-757-502-2	Pereira/Carvalho	40,40 €		VIII
ACUPUNCTURA CRANIANA NA PRÁTICA CLÍNICA	978-972-757-744-6	Ferreira	13,50 € *		15
ACUPUNCTURA NA MEDICINA	978-972-757-575-6	Ferreira	17,50 € *		15
AJUDAR SALA PARTOS	978-972-757-044-7	Veladas	13,75 €		VIII
ALEITAMENTO MATERNO – Promoção e Manutenção	978-972-757-659-3	Saraiva	16,81 €		41
ALTERAÇÕES CLIMÁTICAS E INDÚSTRIA SEGURADORA	978-972-757-831-3	Gilberto	19,95 €*		82
ANÁLISE CATEGÓRICA ÁRVORES DE DECISÃO E ANÁLISE DE CONTEÚDO	978-972-757-585-5	Pestana/Gageiro	36,00 €	LT	6
ANATOMIA GERAL DISSECÇÃO HUMANA	978-972-757-000-3	Esperança Pina	19,05 €	LT	5
ANATOMIA HUMANA CORAÇÃO VASOS ( 2.ª Ed.)	978-972-757-631-9	Esperança Pina	101,50 €	LT	5
ANATOMIA HUMANA LOCOMOÇÃO (4.ª Ed. Rev., At. e Aum.)	978-972-757-653-1	Esperança Pina	79,90 €	LT	5
ANATOMIA HUMANA ÓRGÃOS ( 2.ª Ed. Rev., At. e Aum.)	978-972-757-662-3	Esperança Pina	99,50 €	LT	6
ANATOMIA HUMANA RELAÇÃO (4.ª Ed. Rev., At. e Aum.)	978-972-757-511-4	Esperança Pina	101,50 €	LT	6
ANATOMIA MORFOLOGIA EXTERNA PLANTAS SUPERIORES	978-972-757-161-1	Lidon/Gomes/Campos	21,75 €	LT	10
APOIO DECISÃO MANUTENÇÃO GESTÃO ACTIVOS FÍSICOS	978-972-757-605-0	Assis	35,99 €		74
APRESENTAÇÕES FALAM POR SI	978-972-757-793-4	Pina	23,50 €*		67
ARTRITE REUMATÓIDE	978-972-757-055-3	Vaz	22,00 €		VIII
ASMA BRÔNQUICA PRÁTICA CLÍNICA	978-972-757-196-3	Freitas	26,75 €		VIII
ASPECTOS ANALÍTICOS GRAVIDEZ NORMAL E PATOLÓGICA	978-972-757-557-2	Belo/Rebello/Patricio	13,00 €		41
ATLAS CITOLOGIA VETERINÁRIA	978-972-757-728-6	Peteleiro/Marcos/Santos/Correia /Pissarra/Carvalho	35,50 € *	LT	54
ATLAS PATOLOGIA VETERINÁRIA – Biopatologia	978-972-757-281-6	Pires/Travassos/Gärtner	40,45 €	LT	54
AURICULOTERAPIA PRÁTICA CLÍNICA	978-972-757-859-7	Ferreira	E.P.	LT	15
AUTOMAÇÃO INDUSTRIAL (3.ª Ed. At. e Aum.)	978-972-8480-17-2	Pires	32,75 €	LT	56
AUTÓMATOS PROGRAMÁVEIS (4.ª Ed. Rev.)	978-972-8480-18-9	Francisco	29,95 €	LT	56
AVALIAÇÃO DIAGNÓSTICA REUMATOLOGIA	978-972-757-779-8	Branco	22,20 €*	LT	52
AVALIAÇÃO INTERVENÇÃO NEUROPSICOLÓGICA	978-972-757-522-0	Maia/Correia/Leite	25,95 €	LT	50
BALANCED SCORECARD PME PEQ. E MÉDIAS INSTITUIÇÕES (5.ª Ed. At. e Aum.)	978-972-757-626-5	Russo	20,75 €		68
BEM VIVER PARA BEM ENVELHECER	978-972-757-508-4	Saldanha	15,40 €		26
BIOESTATÍSTICA QUALIDADE SAÚDE	978-972-757-684-5	Cunha/Eiras/Teixeira	22,20 €*	LT	7
BIOESTATÍSTICA EPIDEMIOLOGIA INVESTIGAÇÃO	978-972-757-558-9	Oliveira	28,25 €	LT	7
BIOLOGIA CELULAR MOLECULAR (5.ª Ed.)	978-972-757-692-0	Azevedo/Sunkel	E.P.	LT	8
BIOQUÍMICA – Organização Molecular Vida	978-972-757-431-5	Quintas/Ponces/Halpern	69,95 €	LT	8
BIOTECNOLOGIA – Fundamentos Aplicações	978-972-757-197-0	Lima/Mota	35,75 €	LT	9
BOTÂNICA – Passagem Vida Terrestre	978-972-757-395-0	Antunes/Pinto	32,00 €	LT	10
CÁLCULO PROCESSAMENTO SALARIAL ( 2.ª Ed. At. e Aum.)	978-972-757-688-3	Reis	20,95 €		78
CANCRO MAMA – Respostas Sempre Mão	978-972-757-685-2	Pennery/Speechley/Rosenfield	14,39 € *		43
CAPITAL INTELECTUAL E DESEMPENHO ORGANIZACIONAL	978-972-757-618-0	Cabrita	20,75 €		68
CARDIOLOGIA – Casos Clínicos	978-972-757-695-1	Carmona	14,20 €	LE	16
CARTAS PROJEÇÕES CARTOGRÁFICAS (3.ª Ed. At. e Aum.)	978-972-757-371-4	Gaspar	26,50 €	LT	61
CARTOGRAFIA GEODESIA 2007	978-972-757-478-0	Casaca/Matos	30,23 €	LE	VIII
CARTOGRAFIA GEODESIA 2009	978-972-757-627-2	CNEG/OE	35,50 €	LE	61
CASOS EMPRESARIAIS ( 2.ª Ed.)	978-972-757-258-8	Dias	17,60 €		VIII
CASOS DE ESTUDO – Usar, Escrever Estudar	978-972-757-582-4	Serra/Ferreira	16,10 €		68
CATETERES VENOSOS CENTRAIS DE LONGA DURAÇÃO	978-972-757-507-7	Fougo	25,95 €	LE	18
CENTRO MEDICINA DO SONO	978-972-757-719-4	Paiva/Penzel	27,75 € *	LE	35

Título	ISBN	Autor(es)	P.V.P.	Cód.	Loc. Cat.
CINÉTICA QUÍMICA	978-972-757-251-9	Sotomayor	12,85 €	LT	VIII
CIRCUITOS ELÉCTRICOS (5.ª Ed. Rev.)	978-972-757-586-2	Meireles	30,85 €	LT	58
CIRURGIA ONCOLÓGICA NARIZ	978-972-757-389-9	Almeida	29,95 €	LE	18
COMÉRCIO ELECTRÓNICO NA INTERNET (2.ª Ed.)	978-972-757-247-2	Silva/Silva/Romão/Conde	16,81 €		VIII
COMO USAR INSULINA	978-972-757-362-2	APDP	14,45 €		22
COMPÊNDIO GINECOLOGIA ONCOLÓGICA	978-972-757-783-5	Mota	E.P.		28
COMPORTAMENTO CONSUMIDOR – Porq. Cons. Compram?	978-972-757-597-8	Cardoso	14,95 €		75
CONQUISTA EMPREGO	978-972-757-134-5	Cardoso	13,00 €		VIII
CONSULTA DE NEUROLOGIA – O Que é Importante Saber	978-972-757-748-4	Nunes	17,50 €*		37
CORRESPONDÊNCIA COMERCIAL (2.ª Ed. At. e Aum.)	978-972-8480-29-5	Moreira	27,50 €*	LE	81
COSMÉTICOS – Arte Ciência	978-972-757-194-9	Barata	21,95 €		20
CRIAÇÃO GESTÃO MICRO–EMPRESAS PEQUENOS NEGÓCIOS (9.ª Ed. At.)	978-972-757-677-7	Costa	22,20 €	LE	69
CRITÉRIOS FUNDAMENTAIS FRATURAS ORTOPEdia (3.ª Ed. At. e Aum.)	978-972-757-755-2	Serra/Oliveira/Castro	E.P.	LT	45
CUIDAR IDOSOS COM DEPENDÊNCIA FÍSICA E MENTAL	978-972-757-717-0	Sequeira	25,50 €*		26
CURSO AUTOMAÇÃO INDUSTRIAL	978-972-8480-21-9	Oliveira	20,75 €	LT	57
CURSO ELECTRÓNICA INDUSTRIAL	978-972-8480-22-6	Velez/Oliveira/Borges/Rodrigues	30,23 €*	LT	57
CURSO TELEVISÃO – Vol. 1	978-972-8480-01-1	Laurent	14,00 €		VIII
CURSO TELEVISÃO – Vol. 2	978-972-8480-02-8	Laurent	14,00 €		VIII
CULPA É DO COMPUTADOR	978-972-757-785-9	Costa	16,50 €*		69
DEPRESSÃO – Perspectiva Psicodinâmica	978-972-757-275-5	Coelho	24,09 €		50
DERMATOLOGIA BÁSICA EM MEDICINA FAMILIAR	978-972-757-629-6	Collantes/Gutiérrez	35,50 €*	LE	20
DERMATOLOGIA DESPORTIVA (3.ª Ed.)	978-972-757-462-9	Basto	28,85 €		21
DESENHO TÉCNICO MODERNO (4.ª Ed. At. e Aum.)	978-972-757-337-0	Silva/Ribeiro/Dias/Sousa	36,50 €	LT	59
DETECÇÃO REMOTA	978-972-757-292-2	Fonseca/Fernandes	19,00 €	LT	61
DIABETES TIPO 1 – Em Crianças Adolescentes Jovens Adultos	978-972-757-459-9	Hanas	34,65 €		22
DIABETES TIPO 2 – Guia Apoio e Orientação	978-972-757-463-6	APDP	14,95		23
DIAGNÓSTICO IMAGEM SNC	978-972-757-327-1	Maurício	35,30 €		31
DIAGNÓSTICO INFEÇÃO VIH/SIDA	978-972-757-894-8	Dias	E.P.		32
DIÁLISE PERITONEAL – Uma Diálise Feita em Casa	978-972-757-723-1	Rodrigues	11,00 €*		36
DICIONÁRIO CIÊNCIAS CARTOGRÁFICAS (2.ª Ed. At. e Aum.)	978-972-757-546-6	Gaspar	31,10 €	LE	62
DIRECÇÃO COMERCIAL	978-972-757-482-7	Justino	25,95 €		76
DISFUNÇÕES OCLUSAIS – Sua Relação com Postura	978-972-757-538-1	Castel-Branco	14,05 €	LE	24
DISSERTAÇÃO E TESE EM CIÊNCIA E TECNOLOGIA – Segundo Bolonha	978-972-757-742-2	Oliveira	13,30 €*		59
DOENÇA ALZHEIMER – Exercícios de Estimulação – Vol. 1	978-972-757-393-6	Pais/Nunes	22,85 €		37
DOENÇA ALZHEIMER – Exercícios de Estimulação – Vol. 2	978-972-757-394-3	Pais/Nunes	20,80 €		37
DOENÇA ALZHEIMER E OUTRAS DEMÊNCIAS EM PORTUGAL	978-972-757-359-2	Caldas/Mendonça	19,80 €	LE	37
DOENÇA PARKINSON – Manual Prático	978-972-757-282-3	Levy/Ferreira	25,45 €	LE	38
DOENÇAS RESPIRATÓRIAS – Manual Prático	978-972-757-367-7	Álvares	23,10 €		48
DOENÇAS REUMÁTICAS – Guia e Exercícios para Doentes	978-972-757-738-5	Queiroz	16,65 €*		52
DOENÇAS REUMÁTICAS 12 LIÇÕES	978-972-757-361-5	Queiroz	23,80 €	LT	52
DOENÇAS TÍMPANO	978-972-757-271-7	Paço	37,45 €	LE	47
DOENÇAS TRANSMITIDAS SEXUALMENTE	978-972-757-254-0	Rodrigo/Silva	26,70 €		32
DOR PEDIATRIA – Compreender para Mudar	978-972-757-593-0	Batalha	14,85 €		22
ECOCARDIOGRAFIA AVANÇADA	978-972-757-731-6	Cardim	E.P.		16
ECOCARDIOGRAFIA TRANSTORÁCICA	978-972-757-525-1	Cardim	34,30 €	LE	16
ELECTROCARDIOGRAFIA CLÍNICA – Princípios Fundamentais (2.ª Ed. At. e Aum.)	978-972-757-660-9	Rodrigues	55,50 €	LE	17
EMERGÊNCIAS OBSTÉTRICAS	978-972-757-680-7	Campos/Silva/Costa	12,00 €*		41
ENFERMAGEM ORTOPEdia	978-972-757-503-9	Cunha	34,25 €		45



Título	ISBN	Autor(es)	P.V.P.	Cód.	Loc. Cat.
ENFERMAGEM UROLOGIA	978-972-757-817-7	Silva/Duarte/Galo/Domingues	E.P.		53
ENGENHARIA ENZIMÁTICA	978-972-757-272-4	Cabral/Barros/Gama	19,20 €	LT	9
ENGENHARIA GENÉTICA – Princípios Aplicações ( 2.ª Ed. At.)	978-972-757-743-9	Videira	19,95 €	LT	11
ENGENHARIA GESTÃO PROJECTOS	978-972-722-562-0	Martín	30,99 € *		72
ENVELHECER COM SAÚDE	978-972-757-506-0	Nunes	16,10 €		26
ENVELHECER SAUDÁVEL ATIVO	978-972-757-862-7	Sales/Cordeiro	12,20 € *		27
EPILEPSIA – Casos Clínicos	978-972-757-745-3	Pimentel/Cabral	16,50 € *	LE	38
ESTATÍSTICA APLICADA CIÊNCIAS TECNOLOGIAS SAÚDE	978-972-757-412-4	Cunha/Martins/Sousa/Oliveira	17,15 €	LT	7
ESTATÍSTICA PRÁTICA CIÊNCIAS SAÚDE	978-972-757-358-5	Vidal	15,85 €	LT	VIII
ESTRABISMO	978-972-757-360-8	Castela	29,70 €	LE	43
ESTROGÉNIOS PROGESTAGÉNIOS GINECOLOGIA CLÍNICA	978-972-757-158-1	Meirinho	6,35 €		VIII
ÉTICA PARA ENGENHEIROS ( 2.ª Ed. At.)	978-972-757-694-4	Rego/Braga	23,85 €		59
EXCELÊNCIA NO ATENDIMENTO	978-972-757-656-2	Moreira	17,10 €		78
EXERCÍCIOS PARA DOENTES REUMÁTICOS	978-972-757-283-0	Queiroz	7,95		VIII
FÁRMACOS URGÊNCIA REVISITADOS	978-972-757-832-0	Arsénio	E.P.		33
FERRAMENTAS COACHING ( 3.ª Ed.)	978-972-757-736-1	Catalão/Penim	17,10 € *		79
FISIOPATOLOGIA – Fundamentos Aplicações	978-972-757-429-2	Pinto	50,95 €	LT	33
FORMAÇÃO PEDAGÓGICA FORMADORES (7.ª Ed.)	978-972-757-500-8	Rodrigues/Ferrão	25,95 €		67
FUNDAMENTOS IMUNOALERGOLOGIA – Epidemiologia Tratamento	978-972-757-713-2	Barata	34,50 €	LT	12
FUNDAMENTOS IMUNOLOGIA (2.ª Ed. Rev. At. e Aum.)	978-972-757-856-6	Arosa/Cardoso/Pacheco	E.P.	LT	12
FUNDAMENTOS INFORMAÇÃO GEOGRÁFICA (5.ª Ed. At. e Aum.)	978-972-757-514-5	Matos	28,60 €	LT	62
FUNDAMENTOS TERMODINÂMICA APLICADA	978-972-8480-31-8	Oliveira	E.P.		63
GASES SANGUE – Da Fisiologia à Clínica	978-972-757-178-9	Couto/Ferreira/Monteiro/Monteiro	21,45 €		49
GASTROENTEROLOGIA CLÍNICA	978-972-757-108-6	Quina	40,15 €		VIII
GESTÃO A 4DIMENSÕES	978-972-757-878-8	Romeira	E.P.		69
GESTÃO ADMINISTRATIVA RECURSOS HUMANOS (7.ª Ed. At.)	978-972-757-604-3	Seixo	30,23 €		79
GESTÃO AGÊNCIAS VIAGENS TURISMO	978-972-757-855-9	Abranja/Alcântara/Braga/Marques/Nunes	15,95 €*		85
GESTÃO AMBIENTAL	978-972-757-328-8	Oliveira	30,75 €	LE	VIII
GESTÃO CONHECIMENTO PROJETOS	978-972-722-697-9	Pereira	22,20 € *		72
GESTÃO DESEMPENHO	978-972-757-491-9	Seixo	12,80 €		80
GESTÃO EMOCIONAL EQUIPAS – Em Ambiente de Projecto	978-972-722-218-6	Miguel/Rocha/Röhrich	27,70 € *		73
GESTÃO EMPRESARIAL + CASOS DE ESTUDO (Pack)	978-972-757-830-6	Ferreira/Santos/Reis/Marques	27,75 € *	LE	70
GESTÃO ESTRATÉGICA – Conceitos e Prática	978-972-757-606-7	Serra/Ferreira/Torres/Torres	28,60 €	LE	70
GESTÃO FORMAÇÃO NAS ORGANIZAÇÕES	978-972-757-574-9	Cardim	17,30 €		67
GESTÃO HOSPITALAR	978-972-757-326-4	Macedo/Macedo	30,55 €	LE	19
GESTÃO MANUTENÇÃO	978-972-757-397-4	Cuignet	17,20 €		74
GESTÃO MANUTENÇÃO EQUIPAMENTOS INSTALAÇÕES EDIFÍCIOS	978-972-757-591-6	Cabral	25,95 €		75
GESTÃO MODERNA PROJECTOS (4.ª Ed. At.)	978-972-722-620-7	Miguel	34,40 €	LT	73
GESTÃO OPERAÇÕES ( 3.ª Ed. At.)	978-972-757-741-5	Pinto	26,50 € *	LT	77
GESTÃO PRODUÇÃO (5.ª Ed. At. e Aum.)	978-972-757-469-8	Courtois/Pillet/Bonnefous	31,10 €	LT	77
GESTÃO PROJECTOS COM MICROSOFT PROJECT 2010	978-972-722-560-6	Feio	28,85 € *		73
GESTÃO RECURSOS HUMANOS	978-972-757-441-4	Sousa/Duarte/Sanches/Gomes	25,95 €		80
GLÂNDULAS SALIVARES HUMANAS	978-972-757-428-5	Almeida	38,96 €	LE	24
GRÁFICOS MAPAS	978-972-757-340-0	Silva	23,00 €		VIII
GRANDES DESAFIOS INDÚSTRIA SEGURADORA	978-972-757-689-0	Gilberto	22,20 € *		82
GRANDES SÍNDROMES REUMATOLOGIA	978-972-757-413-1	Branco	29,75 €	LT	53
GUIA IUPAC NOMENCLATURA COMPOSTOS ORGÂNICOS	978-972-757-737-8	SPQ	20,70 € *	LT	13
GUIA LABORATÓRIO QUÍMICA BIOQUÍMICA (2.ª Ed. Rev. e Aum.)	978-972-757-487-2	Simões	16,95 €	LT	8

Título	ISBN	Autor(es)	P.V.P.	Cód.	Loc. Cat.
GUIA PRÁTICO DESPORTISTA SITUAÇÃO LESÃO	978-972-757-587-9	Sales/Cordeiro	11,45 €		45
HERRAMIENTAS DE COACHING	978-972-757-784-2	Catalão/Penim	16,82 €*		79
HIGIENE SEGURANÇA CONSERVAÇÃO CONG. ALIMENTOS (4.ª Ed. At.)	978-972-757-690-6	Monteiro	16,65 €		83
HIPERTENSÃO ARTERIAL – O Que Todos Precisamos Saber	978-972-757-619-7	Carmona/Polónia/Martins	12,90 €		17
HIPOLOGIA – Guia Estudo Cavalo	978-972-757-601-2	Silva	37,60 €	LE	55
HISTÓRIA GOTA e GOTOSOS FAMOSOS	978-972-757-592-3	Queiroz/Seda	20,14 €		29
IMAGIOLOGIA BÁSICA – Texto Atlas (2.ª Ed. Rev., At. e Aum.)	978-972-757-519-0	Pisco	45,75 €	LT	31
IMPÉRIO DO LUXO – Construção do Sucesso	978-972-757-715-6	Rosa	23,50 €*		70
IMUNOLOGIA – Texto Atlas	978-972-757-329-5	Burmester/Pezutto	36,35 €	LT	12
INFECÇÕES INFESTAÇÕES CUTÂNEAS	978-972-757-414-8	Rodrigo/Silva/Almeida	46,15 €		33
INSTALAÇÕES GÁS HOTELARIA RESTAURAÇÃO CATERING (2.ª Ed. At. e Aum.)	978-972-757-803-0	Monteiro	29,95 €*		83
INTRODUÇÃO ESTATÍSTICA – Perspectiva Química	978-972-757-276-2	Cordeiro/Magalhães	16,00 €	LT	VIII
INTRODUÇÃO GESTÃO COMERCIAL HOTELEIRA	978-972-757-726-2	Sousa/Costa	16,50 €*		84
INTRODUÇÃO GESTÃO HOTELEIRA	978-972-757-480-3	Costa	14,39 €*		85
INTRODUÇÃO GESTÃO RESTAURAÇÃO	978-972-757-691-3	Ribeiro	15,50 €*		85
INTRODUÇÃO MICROTecnologias SILÍCIO	978-972-757-716-3	Correia/Carmo	16,65 €	LT	60
JOELHO	978-972-757-418-6	Pessoa/Mendes	45,75 €	LE	46
MACROECONOMIA – Lições & Exercícios	978-972-757-596-1	Nabais/Ferreira	E.P.		66
MANUAL BOLSO ECOCARDIOGRAFIA	978-972-757-880-1	Mendes	E.P.		17
MANUAL ENVELHECIMENTO ACTIVO	978-972-757-739-2	Ribeiro/Paúl	19,95 €*		27
MANUAL GERONTOLOGIA	978-972-757-799-6	Paúl/Ribeiro	24,99 €*		27
MANUAL PRÁTICO MEDIAÇÃO SEGUROS	978-972-757-647-0	Gilberto	20,75 €		82
MANUAL PRÁTICO SEGUROS	978-972-757-524-4	Gilberto	20,75 €*		83
MANUAL TERAPÉUTICA MÉDICA – Vol. 1	978-972-757-130-7	Ponce	22,85 €	LT	VIII
MANUAL TERAPÉUTICA MÉDICA – Vol. 2	978-972-757-200-7	Ponce	22,85 €	LT	VIII
MANUAL TERAPÉUTICA MÉDICA – Vol. 3	978-972-757-269-4	Ponce	22,85 €	LT	VIII
MANUAL TERAPÉUTICA MÉDICA – Vol. 4	978-972-757-268-7	Ponce	22,85 €	LT	VIII
MANUAL TERAPÉUTICA MÉDICA (2.ª Ed. At. e Aum.)	978-972-757-588-6	Ponce	56,03 €		34
MANUAL TRABALHOS LABORATORIAIS QUÍMICA ORGÂNICA E FARMACÉUTICA	978-972-757-750-7	Pinto	33,32 €*	LT	14
MANUAL TRATAMENTO DOR	978-972-757-869-6	Cardoso	E.P.		21
MANUAL URGÊNCIAS EMERGÊNCIAS	978-972-757-365-3	Ponce/Teixeira	28,85 €*		34
MANUTENÇÃO EQUIPAMENTOS SISTEMAS HOTELEIROS (2.ª Ed. Rev.)	978-972-757-718-7	Monteiro	28,85 €		84
MARCIANOS VENUSIANAS – Médicos Especialistas Explicam Diferenças	978-972-757-761-3	Silva	42,50 €*		34
MARKETING EMPREENDEDORES E PEQUENAS EMPRESAS	978-972-757-589-3	Ferreira/Reis/Serra	28,85 €	LE	76
MECÂNICA FLUIDOS (3.ª Ed. At. e Aum.)	978-972-8480-28-8	Oliveira/Lopes	36,99 €*	LT	64
MECANISMOS REACÇÕES ORGÂNICAS	978-972-757-364-6	Melo	15,45 €	LT	VIII
MEDICINA DENTÁRIA FORENSE	978-972-757-753-8	Pereira	E.P.		24
MEDICINA MATERNO-FETAL (4.ª Ed. At. e Aum.)	978-972-757-654-8	Graça	69,40 €	LT	42
MEDICINA MULHER PÓS-MENOPAUSA	978-972-757-768-2	Neves	E.P.		28
MEDICINA LITERATURA E ARTE	978-972-757-727-9	Queiroz/Seda	27,50 €*		29
MEMÓRIA	978-972-757-513-8	Nunes	28,80 €		38
MÉTODO ELEMENTOS FINITOS	978-972-8480-25-7	Dias/Cruz/Valente/Sousa	28,60 €	LT	64
METROLOGIA INDUSTRIAL	978-972-8480-27-1	Guedes	33,31 €*	LT	60
MICROBIOLOGIA	978-972-757-515-2	Canas/Sousa/Lima	55,50 €	LT	13
MICROBIOLOGIA – Vol. 2	978-972-757-112-3	Canas/Sousa	25,40 €	LT	VIII
MICROBIOLOGIA – Vol. 3	978-972-757-136-9	Canas/Sousa	30,55 €	LT	VIII
MICROBIOLOGIA MÉDICA	978-972-757-576-3	Barroso/Taveira/Silvestre	E.P.	LT	13
MICROECONOMIA – Lições & Exercícios	978-972-757-584-8	Nabais/Ferreira	30,85 €*	LE	66

Título	ISBN	Autor(es)	P.V.P.	Cód.	Loc. Cat.
MICROSOFT PROJECT 2010 – Depressa & Bem	978-972-722-663-4	Silva	26,65 € *		74
MINERALOGIA INDUSTRIAL – Princípios Aplicações	978-972-757-331-8	Velho	35,65 €		VIII
MONSTRO DOS E-MAILS	978-972-757-801-6	Santos	14,95 €*		71
MOTORES ELÉTRICOS ( 2.ª Ed. Rev. e Aum.)	978-972-8480-24-0	Francisco	15,50 €		64
MUCOSA BUCAL HUMANA	978-972-757-754-5	Almeida	E.P.		25
MUNDO RNA – Novos Desafios Perspectivas Futuras	978-972-757-419-3	Arraiano/Fialho	20,75 €	LT	11
NEGOCIAÇÃO – Técnicas & Ferramentas	978-972-757-121-5	Silva/Infante/Ribeiro	13,00 €		VIII
NEGOCIAR	978-972-757-829-0	Rodrigues	14,95 €*		71
NEGOCIAR VENDER (3.ª Ed.)	978-972-757-735-4	Catalão/Penim	15,40 € *		76
NEGÓCIOS INTERNACIONAIS – Internacionalização Economias Emergentes	978-972-757-714-9	Ferreira/Reis/Serra	33,29 € *		71
NEUROLOGIA – Princípios Diagnóstico Tratamento	978-972-757-368-4	Ferro/Pimentel	25,90 €	LT	39
NEUROLOGIA CLÍNICA – Princípios Fundamentais	978-972-757-510-7	Garcia/Coelho	38,55 €	LT	39
NOÇÕES FUNDAMENTAIS IMAGIOLOGIA	978-972-757-093-5	Pisco/Sousa	58,45 €		31
NOMENCLATURA HIDRATOS CARBONO	978-972-757-577-0	SPQ	19,95€ *	LT	14
NUTRACÊUTICOS ALIMENTOS FUNCIONAIS	978-972-757-624-1	Pinto	22,20 € *		40
NUTRIÇÃO CLÍNICA	978-972-757-103-1	Saldanha	16,10 €		VIII
NUTRIÇÃO CLÍNICA MODERNA SAÚDE DOENÇA	978-972-757-160-4	Saldanha	14,85 €		VIII
NUTRIÇÃO EXERCÍCIO E SAÚDE	978-972-757-422-3	Teixeira/Sardinha/Barata	41,15 €	LT	40
OFTALMOSCOPIA – Manual Prático	978-972-757-678-4	Gonçalves	17,20 €		43
OMBRO	978-972-757-594-7	Cartucho/Mendes	39,95 €	LE	46
ONCOLOGIA ORAL	978-972-757-782-8	Santos/Teixeira	27,50 €*		44
ÓPTICA FOTÓNICA	978-972-757-288-5	Ferreira	19,60 €	LT	VIII
ORGANIZAÇÃO GESTÃO MANUTENÇÃO (5.ª Ed.)	978-972-757-440-7	Cabral	31,10 €		75
ORIENTAÇÃO DIAGNÓSTICA PEDIATRIA – Vol. 1	978-972-757-248-9	Palminha/Carrilho	40,15 €	LT	48
ORIENTAÇÃO DIAGNÓSTICA PEDIATRIA – Vol. 2	978-972-757-249-6	Palminha/Carrilho	40,15 €	LT	48
ORTOPEDIA – Realidade e Prática no SU	978-972-757-879-5	Soares/Arruda	E.P.		46
OSSOS ARTICULAÇÕES – Ling. Terminol. Anatómica Essenciais	978-972-757-415-5	Lança/Granja/Romão	14,90 €	LT	55
OSTEOPOROSE	978-972-757-043-0	Queiroz	19,80 €		VIII
OTITE MÉDIA	978-972-757-649-4	Ruah/Ruah	30,85 €		47
OTORRINOLARINGOLOGIA E ENVELHECIMENTO	978-972-757-767-5	Saraiva	24,95 €*		47
PAREDES EXTERIORES EDIFÍCIOS PANO SIMPLES	978-972-757-289-2	Alves/Sousa	17,20 €	LE	VIII
PATOLOGIA SONO	978-972-757-273-1	Rente/Pimentel	28,65 €		VIII
PÉ DIABÉTICO – Caminhando para Futuro Melhor	978-972-757-681-4	APDP	10,95 €		23
PÉ DIABÉTICO – Manual Prevenção Catástrofe	978-972-757-509-1	Serra	23,09 €		23
PENSAMENTO LEAN	978-972-757-646-3	Pinto	26,70 €		77
PERSONALIDADES GRANDES VULTOS MEDICINA PORTUGUESA ATRAVÉS SÉCULOS	978-972-757-683-8	Costa	19,90 €		30
PERTURBAÇÕES ESPECTRO AUTISMO – Manual Prático Intervenção	978-972-757-732-3	Lima	22,20 €*		39
PORTUGAL BOTÂNICO DE A a Z	978-972-757-265-6	Carvalho/Fernandes	29,46 €		11
PRÁTICA ADMINISTRATIVA	978-972-757-486-5	Nabais	25,95 €		VIII
PRÁTICA CONTABILÍSTICA – De Acordo com SNC	978-972-757-657-9	Nabais/Nabais	27,75 €	LE	65
PRÁTICA FINANCEIRA I – Análise Económica e Financeira (6.ª Ed. At. e Aum.)	978-972-757-729-3	Nabais/Nabais	27,75 €		65
PRÁTICA FINANCEIRA II – Gestão Financeira (4.ª Ed. At. e Aum.)	978-972-757-730-9	Nabais/Nabais	28,85 € *		65
PRÁTICA FISCAL I ( 2.ª Ed. At. e Aum.)	978-972-757-623-4	Nabais	28,02 €		VIII
PRÁTICA FISCAL II	978-972-757-450-6	Nabais/Nabais	25,40 €		VIII
PRÁTICAS BIOQUÍMICA CIÊNCIAS SAÚDE	978-972-757-245-8	Reis/Alçada/Azevedo	30,29 €	LT	9
PROBABILIDADES ESTATÍSTICA PARA ENGENHARIA	978-972-757-477-3	André	25,95 €	LT	60
PROCEDIMENTOS CIRURGIA CARDIOTORÁCICA	978-972-757-630-2	Fragata	30,85 €	LE	19
PROCESSO INOVAÇÃO	978-972-757-758-3	Dantas/Moreira	25,50 €	LE	72

Título	ISBN	Autor(es)	P.V.P.	Cód.	Loc. Cat.
PROFISSÕES LIBERAIS (2.ª Ed.)	978-972-757-483-4	Simões	17,67 €		VIII
PROGRAMAÇÃO MICROCONTROLADORES	978-972-8480-32-5	Cabral/Lima/Tavares/Cardoso/Monteiro	E.P.		58
PROJETO SISTEMAS INFORMAÇÃO GEOGRÁFICA	978-972-757-849-8	Cosme	29,95 € *	LT	62
PROMOVER VIDA	978-972-757-109-3	Collière	20,55 €		VIII
PROTOCOLOS ATUAÇÃO MATERNIDADE ALFREDO COSTA	978-972-757-812-2	MAC	27,70 €*		28/42
PROTOCOLOS GINECOLOGIA E MEDICINA REPRODUÇÃO	978-972-757-756-9	Costa/Beires/Montenegro	15,50 € *		29
PROTOCOLOS MEDICINA MATERNO-FETAL (2.ª Ed. At. e Aum.)	978-972-757-467-4	Campos/Montenegro/Rodrigues	19,30 €		42
PSICOLOGIA CONSCIÊNCIA	978-972-757-252-6	Simões/Resende/Gonçalves	30,09 €		50
PSIQUIATRIA LIGAÇÃO NA PRÁTICA CLÍNICA	978-972-757-725-5	Correia	22,20 € *	LE	51
QUALIDADE ÁGUA CONSUMO HUMANO	978-972-757-274-8	Mendes/Oliveira	53,50 €	LE	VIII
QUALIDADE AR INTERIOR INSTALAÇÕES HOSPITALARES	978-972-757-447-6	Piteira	13,00 €	LE	VIII
QUALIDADE PRODUÇÃO	978-972-757-489-6	Duret/Pillet	25,95 €		78
QUEM FOI QUEM HISTÓRIA DOENÇAS REUMÁTICAS	978-972-757-501-5	Queiroz/Seda	31,15 €		30
QUÍMICA AMOR SEXO	978-972-757-648-7	Pinto	13,70 €		14
RADIOTERAPIA	978-972-757-682-1	Eiras/Cunha/Teixeira	E.P.		44
REABILITAÇÃO COM IMPLANTES ENDO-ÓSSEOS	978-972-757-465-0	Alcoforado/Redinha	51,95 €	LE	25
REACTORES BIOLÓGICOS – Fundamentos e Aplicações	978-972-757-366-0	Fonseca/Teixeira	34,30 €	LT	10
RECOMENDAÇÕES CLÍNICAS PORTADORES PACEMAKER CDI	978-972-757-497-1	Rodrigues	14,98 € *		18
RECONSTRUÇÃO MAMÁRIA – Escolha é Sua	978-972-757-749-1	Rainsbury/Straker	27,50 € *		44
RECRUTAMENTO SELECÇÃO DE PESSOAL (7.ª Ed. At.)	978-972-757-676-0	Cardoso	21,10 € *		80
REFERÊNCIAS MÉDICAS	978-972-757-026-3	Carneiro	12,85 €		35
REPENSAR PESO	978-972-757-498-8	Teixeira/Silva	25,95 €		40
RESÍDUOS	978-972-757-504-6	Lapa/Mendes/Oliveira	47,75 €	LT	56
RESPONSABILIDADE MÉDICOS (3.ª Ed. Rev., At. e Aum.)	978-972-757-195-6	Esperança Pina	19,95 €	LT	19
REUMATOLOGIA – Vol. 3	978-972-757-165-9	Queiroz	16,60 €		VIII
REUMATOLOGIA – Vol. 4	978-972-757-177-2	Queiroz	17,15 €		VIII
REUMATOLOGIA – Casos Clínicos (2.ª Ed.)	978-972-757-425-4	Fonseca/Canhão/Queiroz	16,15 €		53
REUMATOLOGIA LITERATURA E ARTE	978-972-757-427-8	Queiroz	20,75 €		30
SECRETARIADO (2.ª Ed. At.)	978-972-8480-30-1	Borges	27,75 € *		81
SECTOR TRANSPORTES (2.ª Ed.)	978-972-8480-08-0	Nabais	23,00 € *	LE	VIII
SEGURANÇA DOENTES – Abordagem Prática	978-972-757-797-2	Fragata	34,95 €*		20
SEGURANÇA SAÚDE TRABALHO	978-972-757-666-1	Moreira	25,50 €	LE	81
SEMILOGIA MÉDICA – Princípios, Métodos Interpretação	978-972-757-426-1	Soares	50,95 €	LT	35
SEMILOGIA RADIOLÓGICA SNC	978-972-757-353-0	Maurício	23,75 €	LT	32
SISTEMAS ELECTRÓNICOS MICROCONTROLADORES (2.ª Ed. At. e Aum.)	978-972-8480-12-7	Gonçalves	27,80 €	LT	58
SONO – Efeitos sua Privação sobre Defesas Orgânicas	978-972-757-663-0	Soares	12,50 €		36
TABAGISMO – Diagnóstico Tratamento (2.ª Ed.)	978-972-757-521-3	Pestana	22,65 €	LE	49
TÉCNICAS AUTOMAÇÃO (3.ª Ed. At. e Aum.)	978-972-8480-26-4	Pinto	28,60 €	LT	57
TÉCNICAS MÉDICAS ESSENCIAIS	978-972-757-099-7	Vaz Carneiro	13,35 €		VIII
TENDÊNCIAS INTERNACIONAIS TURISMO (2.ª Ed. Rev. e Aum.)	978-972-757-319-6	Costa/Rita/Águas	15,15 €		VIII
TERAPÉUTICA ANTIBIÓTICA INFECÇÕES ORAIS	978-972-757-357-8	Almeida	15,45 €	LT	25
TERAPÉUTICA DERMATOLÓGICA AMBULATORIO	978-972-757-424-7	Cochito	21,35 €		21
TERAPÉUTICA PEDIÁTRICA AMBULATORIO (2.ª Ed. At. e Aum.)	978-972-757-516-9	Costa/Lemos/Durães/Palminha	20,55 €	LT	48
TERAPÉUTICAS ALTERNATIVAS ORIGEM BOTÂNICA – Efeitos Adversos	978-972-757-468-1	Barata	16,65 €		VIII
TOMOGRAFIA COMPUT. RESSONÂNCIA MAGNÉTICA ORL	978-972-757-253-3	Maurício	40,15 €	LE	VIII
TÓPICOS BIOFÍSICA MEMBRANAS	978-972-757-324-0	Loura/Almeida	14,85 €	LT	VIII
TOPOGRAFIA – Conceitos Aplicações (3.ª Ed. At. e Aum.)	978-972-757-850-4	Gonçalves/Madeira/Sousa	27,75 € *	LT	63
TOPOGRAFIA GERAL (5.ª Ed. At. e Aum.)	978-972-757-339-4	Casaca/Matos/Baio	25,95 €	LT	63

Título	ISBN	Autor(es)	P.V.P.	Cód.	Loc. Cat.
TUBERCULOSE VIRAGEM MILÉNIO	978-972-757-131-4	Pina	48,75 €		VIII
UM OUTRO LADO DOENÇAS RESPIRATÓRIAS	978-972-757-854-2	Pina	22,20 €*		49
UROLOGIA FUNDAMENTAL – Prática Clínica	978-972-757-734-7	Dias	33,32 €*	LE	54
UTILIZAÇÃO EXCEL 2010 PARA ECONOMIA E GESTÃO	978-972-722-669-6	Rodrigues	28,85 €*		66
VENTILAÇÃO RESTAURAÇÃO HOTELARIA	978-972-757-539-8	Monteiro	33,75 €		84
WEBMARKETING PRÁTICO	978-972-757-234-2	Martins	16,65 €		VIII

**E.P.** – Em Preparação

**LE** – Livro Especializado

**LT** – Livro de Texto Universitário

**Loc. Cat.** – Localização no Catálogo

\* Livro abrangido pela Lei do Preço Fixo à data de abril de 2012.

\*\* Preços sujeitos a alterações nos termos do Decreto-Lei n.º 176/96 de 21 de setembro e do Decreto-Lei n.º 216/2000 de 2 de setembro, que regulamentam a Lei do Preço Fixo.

Preços atualizados em [www.lidel.pt](http://www.lidel.pt)/[www.pactor.pt](http://www.pactor.pt)/[www.fca.pt](http://www.fca.pt)

Actividade Física, Saúde e Lazer (2 vols.)	Vol. 1: 978-972-757-423-0 - 216 pp. - 17x24 cm Vol. 2: 978-972-757-502-2 - 488 pp.	Beatriz Oliveira Pereira/Graça Simões de Carvalho
Ajudar na Sala de Partos	978-972-757-044-7 - 112 pp. - 17x24 cm	Maria M. N. C. Veladas
Artrite Reumatóide	978-972-757-055-3 - 232 pp. - 17x24 cm	A. Lopes Vaz
Asma Brônquica na Prática Clínica	978-972-757-196-3 - 258 pp. - 17x24 cm	Graça Freitas
Cartografia e Geodesia 2007	978-972-757-478-0 - 572 pp. - 17x24 cm	João Casaca/João Matos
Casos Empresariais (2.ª Ed.)	978-972-757-258-8 - 152 pp. - 17x24 cm	Álvaro Lopes Dias
Cinética Química	978-972-757-251-9 - 144 pp. - 17x24 cm	João Sotomayor
Comércio Electrónico na Internet (2.ª Ed.)	978-972-757-247-2 - 248 pp. - 17x24 cm	Miguel Silva/Alberto Silva/Artur Romão/Nuno Conde
À Conquista do Emprego	978-972-757-134-5 - 136 pp. - 17x24 cm	Adelino Alves Cardoso
Curso de Televisão (2 vols.)	Vol. 1: 978-972-8480-01-1 - 288 pp. - 17x24 cm Vol. 2: 978-972-8480-02-8 - 280 pp.	Gérard Laurent
Estatística Prática para as Ciências da Saúde	978-972-757-358-5 - 208 pp. - 17x24 cm	Pedro Marques Vidal
Estrógenios e Progestagénios em Ginecologia Clínica	978-972-757-158-1 - 64 pp. - 12 x 18,5 cm	Manuel Meirinho
Exercícios para Doentes Reumáticos	978-972-757-283-0 - 96 pp. - 14,5x21,5 cm	Mário Viana de Queiroz
Gastrenterologia Clínica	978-972-757-108-6 - 776 pp. - 17x24 cm	Mário Gentil e Quina Colaboradores
Gestão Ambiental	978-972-757-328-8 - 368 pp. - 17x24 cm	J. F. Santos Oliveira
Gráficos Mapas – Representação de Informação Estatística	978-972-757-340-0 - 284 pp. - 17 x 24 cm	Ana Alexandrino Silva
Introdução à Estatística – Uma Perspectiva Química	978-972-757-276-2 - 208 pp. - 17x24 cm	Natália Cordeiro/Alexandre Magalhães
Manual de Terapêutica Médica (4 vols.)	Vol. 1: 978-972-757-130-7 - 392 pp. - Vol. 2: 200-7 - 420 pp. Vol. 3: 269-4 - 468 pp. - Vol. 4: 268-7 - 360 pp. - 14,5x21,5 cm	Pedro Ponce
Mecanismos de Reacções Orgânicas	978-972-757-364-6 - 200 pp. - 17x24 cm	Teresa Pinho e Melo
Microbiologia	Vol. 2: 112-3 - 368 pp. - Vol. 3: 136-9 - 488 pp. - 17x24 cm	Wanda F. Canas Ferreira/João Carlos F. de Sousa
Mineralogia Industrial – Princípios e Aplicações	978-972-757-331-8 - 624 pp. - 17x24 cm	J. Lopes Velho
Negociação – Técnicas & Ferramentas	978-972-757-121-5 - 188 pp. - 17x24 cm	Mário Parra da Silva/Margarida Infante/Anabela Vaz Ribeiro
Nutrição Clínica	978-972-757-103-1 - 200 pp. - 14,5x21,5 cm	Helena Saldanha
Nutrição Clínica Moderna na Saúde e na Doença	978-972-757-160-4 - 152 pp. - 14,5x21,5 cm	Helena Saldanha
Óptica e Fotónica	978-972-757-288-5 - 460 pp. - 17x24 cm	Mário Ferreira
Osteoporose	978-972-757-043-0 - 17x24 cm - 156 pp.	Mário Viana de Queiroz
Paredes Exteriores em Edifícios de Pano Simples	978-972-757-289-2 - 208 pp. - 17x24 cm	Sérgio Alves/Hipólito de Sousa
Patologia do Sono	978-972-757-273-1 - 240 pp. - 17x24 cm	Pilar Rente/Teresa Pimentel
Prática Administrativa	978-972-757-486-5 - 336 pp. - 17x24 cm	Carlos Nabais
Prática Fiscal I – I.R.S., I.R.C e I.V.A (2.ª Ed. Act. e Aum.)	978-972-757-623-4 - 336 pp. - 17x24 cm	Carlos Nabais
Prática Fiscal II – I.M.I., I.M.T., Avaliações Fiscais, Imp. de Selo e outros Imp.	978-972-757-450-6 - 240 pp. - 17x24 cm	Carlos Nabais/Francisco Nabais
Profissões Liberais – Rendimentos Empresariais & Rendimentos Profissionais (2.ª Ed.)	978-972-757-483-4 - 384 pp. - 17x24 cm	Aurélio Simões
Promover a Vida	978-972-757-109-3 - 388 pp. - 14,5x21,5 cm	Marie-Françoise Collière
Qualidade da Água para Consumo Humano	978-972-757-274-8 - 640 pp. - 17x24 cm	Benilde Mendes/J. F. Santos Oliveira
Qualidade do Ar Interior em Instalações Hospitalares	978-972-757-447-6 - 112 pp. - 14,5x21 cm	Carlos Piteira
Reumatologia	Vol. 3: 165-9/376 pp. - Vol. 4: 177-2/536 pp. - 17 x 24 cm	Mário Viana de Queiroz
Sector dos Transportes (2.ª Ed.)	978-972-8480-08-0 - 144 pp. - 17x24 cm	Jorge da Fonseca Nabais
Técnicas Médicas Essenciais	978-972-757-099-7 - 136 pp. - 12x18,5 cm	António Vaz Carneiro
Tendências Internacionais em Turismo	978-972-757-319-6 - 204 pp. - 17x24 cm	Jorge Costa/Paulo Rita/Paulo Águas
Terapêuticas Alternativas de Origem Botânica – Efeitos Adversos e Interações Medicamentosas	978-972-757-468-1 - 132 pp. - 14,5x21 cm	José Barata
Tomografia Computadorizada e Ressonância Magnética em ORL	978-972-757-253-3 - 272 pp. - 17x24 cm	J. Cruz Maurício
Tópicos de Biofísica de Membranas	978-972-757-324-0 - 184 pp. - 17x24 cm	Luís M.S. Loura/Rodrigo F.M. de Almeida
Tuberculose na Viragem do Milénio	978-972-757-131-4 - 600 pp. - 17x24 cm	Jaime Pina
Webmarketing Prático	978-972-757-234-2 - 232 pp. - 17x24 cm	Luís Martins



